

WIELKOPOLSKA IZBA ROLNICZA 60-626 Poznań ul. Gołęcińska 9		B I L A N S sporządzony na dzień 31 grudnia 2018 r.		Adresat: Urząd Skarbowy Poznań - Jeżyce	
REGON 630791689					
NIP 781-13-83-866					
AKTYWA	Stan na dzień zamknięcia ksiąg rachunkowych		PASYWA	Stan na dzień zamknięcia ksiąg rachunkowych	
	roku poprzedniego	roku bieżącego		roku poprzedniego	roku bieżącego
A. Aktywa trwałe	81 745,66	80 901,88	A. Fundusze własne	2 069 810,58	1 947 714,90
I. Wartości niematerialne i prawne	-	-	I. Fundusz statutowy	1 924 434,53	1 924 434,53
II. Rzeczowe aktywa trwałe	3 495,66	2 651,88	II. Fundusz z aktualizacji wyceny	-	-
1. Środki trwałe	3 495,66	2 651,88	III. Wynik finansowy netto za rok obrotowy	145 376,05	23 280,37
1.1. Grunty	-	-	1. Nadwyżka przychodów nad kosztami	145 376,05	23 280,37
1.2. Budynki, lokale i obiekty inżynierii lądowej i wodnej	-	-	2. Nadwyżka kosztów nad przychodami		
1.3. Urządzenia techniczne i maszyny	-	-	IV. Zysk (strata) z lat ubiegłych	-	-
1.4. Środki transportu	-	-	B. Zobowiązania i rezerwy na zobowiązania	162 138,78	150 751,67
1.5. Inne środki trwałe	3 495,66	2 651,88	I. Zobowiązania długoterminowe z tytułu kredytów i pożyczek		
1.6. Ulepszenia w obcych środkach trwałych	-	-	II. Zobowiązania krótkoterminowe i fundusze specjalne	21 965,97	9 953,07
2. Środki trwałe w budowie	-	-	1. Kredyty i pożyczki		
3. Środki przekazane na poczet inwestycji	-	-	2. Inne zobowiązania	18 240,08	9 953,07
III. Należności długoterminowe	-	-	2.1. Zobowiązania z tytułu dostaw i usług	8 949,76	6 706,00
IV. Inwestycje długoterminowe	78 250,00	78 250,00	2.2. Zobowiązania wobec budżetów	-	-
1. Długoterminowe aktywa finansowe	78 250,00	78 250,00	2.3. Zobowiązania z tytułu ubezpieczeń społecznych	-	-
1.1. Akcje i udziały	78 250,00	78 250,00	2.4. Zobowiązania z tytułu wynagrodzeń	-	-
1.2. Papiery wartościowe długoterminowe	-	-	2.5. Pozostałe zobowiązania	9 290,32	3 247,07

	-	-	3. Fundusze specjalne	3 725,89	-
V. Długoterminowe rozliczenia międzyokresowe	-	-	3.1. Zakładowy Fundusz Świadczeń Socjalnych	3 725,89	-
B. Aktywa obrotowe	2 138 145,57	2 010 913,15	3.2. Inne Fundusze	-	-
I. Zapasy rzeczowych aktywów obrotowych	-	-	III. Rezerwy na zobowiązania	-	-
1.1. Materiały	-	-	IV. Rozliczenia międzyokresowe	140 172,81	140 798,60
1.2. Półprodukty i produkty w toku	-	-	1. Rozliczenia międzyokresowe przychodów	-	-
1.3. Produkty gotowe	-	-	2. Inne rozliczenia międzyokresowe	140 172,81	140 798,60
1.4. Towary	-	-			
II. Należności krótkoterminowe	144 688,51	191 416,44			
1.1. Należności z tytułu dostaw i usług	81 979,86	143 336,41			
1.2. Należności od budżetów	-	-			
1.3. Należności z tytułu ubezpieczeń społecznych	0,03	0,03			
1.4. Pozostałe należności	62 708,62	48 080,00			
III. Inwestycje krótkoterminowe	1 993 457,06	1 819 496,71			
1. Środki pieniężne	1 993 457,06	1 819 496,71			
1.1. Środki pieniężne w kasie	-	-			
1.2. Środki pieniężne na rachunkach bankowych	1 993 457,06	1 819 496,71			
1.3. Inne środki pieniężne	-	-			
C. Krótkoterminowe rozliczenia międzyokresowe	12 058,13	6 651,54			
SUMA AKTYWÓW	2 231 949,36	2 098 466,57	SUMA PASYWÓW	2 231 949,36	2 098 466,57

GŁÓWNA KSIĘGOWA

Magdalena Ruta

Główny księgowy

DYREKTOR BIURA

Grzegorz Wysocki

Dyrektor Biura WIR

28 MAR 2019

data

Zarząd Wielkopolskiej Izby Rolniczej:

1. *[Signature]*

2. *[Signature]*

3. *[Signature]*

4. *[Signature]*

5. *[Signature]*


WIELKOPOLSKA IZBA ROLNICZA
60-626 Poznań ul. Gołęcińska 9

RACHUNEK WYNIKÓW
sporządzony za okres od 01.01.2018 r. do 31.12.2018 r.

	Stan na koniec	
	roku poprzedniego	roku bieżącego
A. Przychody z działalności ustawowej i statutowej	3 207 020,15	3 178 457,14
I. 2% odpis z podatku rolnego	2 881 519,85	2 848 446,47
II. Dotacja na działalność ustawową i statutową	-	-
III. Inne przychody określone ustawą i statutem	325 500,30	330 010,67
B. Koszty realizacji zadań ustawowych i statutowych	2 688 408,65	2 760 171,38
C. Wynik finansowy na działalności statutowej (A-B)	518 611,50	418 285,76
D. Koszty administracyjne	411 088,89	426 849,54
1. Zużycie materiałów i energii	28 256,05	19 363,24
2. Usługi obce	42 382,83	35 614,94
3. Podatki i opłaty	12 211,65	3 999,48
4. Wynagrodzenia oraz ubezpieczenia społeczne i inne świadczenia	335 588,34	361 621,51
5. Amortyzacja	843,78	843,78
6. Pozostałe	-	-
7. Zmiana stanu rozliczeń międzyokresowych kosztów	- 8 193,76	5 406,59
E. Pozostałe przychody (niewymienione w poz. A i G)	26 513,88	1 934,55
F. Pozostałe koszty (niewymienione w poz. B, D i H)	-	-
G. Przychody finansowe	11 647,24	24 031,23
1. Dywidendy z tytułu udziału w spółkach	1 672,59	2 423,16
2. Odsetki uzyskane	9 974,65	21 608,07
3. Pozostałe	-	-
H. Koszty finansowe	307,68	62,64
1. Odpisy aktualizujące wartość długoterminowych aktywów finansowych	-	-
2. Odsetki do zapłacenia (umorzone odsetki)	275,63	-
3. Pozostałe	32,05	62,64
I. Wynik finansowy brutto na całokształcie działalności (C-D+E-F+G-H)	145 376,05	17 339,36
J. Zyski i straty nadzwyczajne:	-	5 941,01
I. Zyski nadzwyczajne - wielkość dodatnia	-	5 941,01
II. Straty nadzwyczajne - wielkość ujemna	-	-
K. Wynik finansowy ogółem (I+J)	145 376,05	23 280,37
L. Podatek dochodowy od osób prawnych	-	-
M. Wynik finansowy ogółem (K-L)	145 376,05	23 280,37
I. Różnica zwiększająca koszty roku następnego (wielkość ujemna)	-	-
II. Różnica zwiększająca przychody roku następnego (wielkość dodatnia)	145 376,05	23 280,37

Sporządzono dnia: **28 MAR 2019**






WIELKOPOLSKA IZBA ROLNICZA
ul. Gołęcińska 9
60-626 Poznań
tel. 061 847-84-80
Reg. 630791689 NIP 781-13-83-866
pieczęć firmowa

GŁÓWNA KSIĘGOWA

.....
Magdalena Rute
Główny księgowy

DYREKTOR BIURA

.....
Grzegorz Wysocki
Dyrektor Biura WIR

Zarząd Wielkopolskiej Izby Rolniczej:

1. 
2. 
3. 
4. 
5. 

INFORMACJA DODATKOWA
(załącznik do bilansu oraz rachunku wyników)

WIELKOPOLSKA IZBA ROLNICZA

za 2018 rok

**WPROWADZENIE DO SPRAWOZDANIA FINANSOWEGO ORAZ
DODATKOWE INFORMACJE I OBJAŚNIENIA**

1. WPROWADZENIE

Wielkopolska Izba Rolnicza z siedzibą w Poznaniu ul. Gołęcińska 9 jest samorządem rolniczym prowadzącym działalność ustawową i statutową w oparciu o przepisy ustawy z dnia 14.12.1995 r. o izbach rolniczych (Dz. U. z 2018 r. poz. 1027).

Sprawozdanie finansowe za rok 2018 obejmuje okres od dnia 01 stycznia 2018 do 31 grudnia 2018 roku i sporządzone zostało przy założeniu kontynuowania działalności w dającej się przewidzieć przyszłości.

Zasady rachunkowości obowiązujące w Izbie, w zakresie wyceny bilansowej przedstawiają się następująco:

Aktywa i pasywa wyceniono według zasad określonych w ustawie o rachunkowości, z tym że:

- Do amortyzacji środków trwałych oraz wartości niematerialnych i prawnych stosuje się stawki przewidziane w wykazie rocznych stawek amortyzacyjnych stanowiących załącznik do ustawy o podatku dochodowym od osób prawnych z dnia 15.02.1992 r. Środki trwałe umarżane są metodą liniową w określonym, przewidywanym okresie eksploatacji.
- Środki trwałe o niskiej wartości tj. do 3.500,00 umarżane są jednorazowo, poprzez wpisanie pełnej wartości w koszty w momencie przyjęcia ich do użytkowania.
- Aktywa finansowe wycenia się w cenach nabycia z uwzględnieniem ewentualnej utraty lub zwiększenia wartości przez nie.
- Izba nie posiada magazynów i nie tworzy zapasów materiałów. Materiały biurowe, bhp itp. kupowane są w ilościach niezbędnych do prowadzenia bieżącej działalności i wydawane do bezpośredniego zużycia.
- Środki pieniężne na rachunkach bankowych weryfikuje się w drodze uzgodnienia sald.
- Należności i zobowiązania wyrażone w walucie polskiej wyceniane są na dzień bilansowy w kwotach wymaganej zapłaty.
- Pozostałe aktywa i pasywa wyceniane są poprzez weryfikację sald z odpowiednimi dokumentami.

2. DODATKOWE INFORMACJE I WYJAŚNIENIA

2.1. Dane uzupełniające o aktywach i pasywach:

1) Zmiany w ciągu roku obrotowego wartości środków trwałych, wartości niematerialnych i prawnych oraz finansowego majątku trwałego

a) środki trwałe – wartość początkowa

w zł i gr

Wyszczególnienie wg pozycji bilansowych	Wartość początkowa na początek roku obrotowego	Zwiększenia wartości początkowej	Zmniejszenia wartości początkowej	Stan na koniec roku bilansowego
Środki trwałe razem:	453.122,00	-----	-----	453.122,00
z tego:				
Grupa IV	179.189,54	-----	-----	179.189,54
Grupa V	4.450,00	-----	-----	4.450,00
Grupa VI	11.647,60	-----	-----	11.647,60
Grupa VIII	100.525,10	-----	-----	100.525,10
Inwestycje w obcym środku trwałym (lokal biurowy)	157.309,76	-----	-----	157.309,76

b) umorzenie środków trwałych:

w zł i gr

Wyszczególnienie wg pozycji bilansowych (środków trwałych)	Dotychczasowe umorzenie na początek roku obrotowego	Zwiększenia umorzeń środków trwałych	Zmniejszenia umorzeń środków trwałych	Stan na koniec roku obrotowego
Umorzenie środków trwałych razem:	449.626,34	843,78	-----	450.470,12
z tego:				
Grupa IV	179.189,54	-----	-----	179.189,54
Grupa V	4.450,00	-----	-----	4.450,00
Grupa VI	11.647,60	-----	-----	11.647,60
Grupa VIII	96.185,66	843,78	-----	97.029,44
Inwestycje w obcym środku trwałym (lokal biurowy)	157.309,76	-----	-----	157.309,76

c) wartości niematerialne i prawne – wartość początkowa:

w zł i gr

Wyszczególnienie wg pozycji bilansowych	Wartość początkowa na początek roku obrotowego	Zwiększenia wartości początkowej	Zmniejszenia wartości początkowej	Stan na koniec roku bilansowego
Wartości niematerialne i prawne razem z tego:	51.477,08	-----	-----	51.477,08
Licencje programu prawniczego „LEGALIS”	14.396,00	-----	-----	14.396,00
Programy komputerowe	37.081,08	-----	-----	37.081,08

d) umorzenia wartości niematerialnych i prawnych:

w zł i gr

Wyszczególnienie wg pozycji bilansowych	Dotychczasowe umorzenie na początek roku obrotowego	Zwiększenia umorzeń	Zmniejszenia umorzeń	Stan na koniec roku obrotowego
Wartości niematerialne i prawne razem z tego:	51.477,08	-----	-----	51.477,08
Licencje programu prawniczego „LEGALIS”	14.396,00	-----	-----	14.396,00
Programy komputerowe	37.081,08	-----	-----	37.081,08

e) długoterminowe aktywa finansowe:

w zł i gr

Wyszczególnienie wg pozycji bilansowych	Wartość na początek roku obrotowego	Zwiększenia w ciągu roku	Zmniejszenia w ciągu roku	Odpisy aktualizujące wartość długoterminowych aktywów finansowych	Stan na koniec roku obrotowego
Długoterminowe aktywa finansowe w pozostałych jednostkach Razem z tego:	78.250,00	-----	-----	-----	78.250,00
Udziały i akcje	78.250,00	-----	-----	-----	78.250,00

ZESTAWIENIE POSIADANYCH PRZEZ WIELKOPOLSKĄ IZBĘ ROLNICZĄ UDZIAŁÓW I AKCJI W SPÓŁKACH

Lp	Nazwa spółki	Data zakupu, przekazania lub objęcia udziałów	Ilość udziałów	Wartość zakupu udziałów	Wartość udziałów	% ogólnej liczby udziałów
			Zwykłe czy uprzywilejowane			
1.	Pilski Rynek Hurtowy Sp. z o.o. w Pile	30.12.1997	15 x 500,00 -----	7.500,00	7.500,00	0,46%

2.	„ROL-SKUP” Sp. z o.o. w Czarnkowie	04.12.1997	2 x 100,00 -----	200,00	200,00	4,25%
3.	„ZETPEZET” Sp. z o.o. w Pile połączony z „ZETPEZET” Sp. z o.o. we Wronkach	31.12.1997 04.12.1998	381 x 50,00 -----	20.150,00	19.050,00	0,11%
4.	„ROL-WIR” Sp. z o.o. Poznań ul. Gołęcińska 9	15.11.1999	40 x 100,00 -----	4.000,00	50.000,00	100%
5.	Fundacja UNIA NADWARCIAŃSKA	17.08.2006	1 x 500,00	500,00	500,00	
6.	Bank Spółdzielczy w Raszkowie	02.01.2008		1.000,00	1.000,00	
Razem				33.350,00	78.250,00	

2) Struktura zrealizowanych przychodów wg ich źródeł, w tym wymaganych statutem:

Wyszczególnienie	Przychody za rok obrotowy	
	Kwota	% struktury
Przychody razem z tego:	3.210.363,93	100%
Przychody działalności statutowej i ustawowej	3.178.457,14	99,00%
Pozostałe przychody operacyjne	1.934,55	0,06%
Przychody finansowe	24.031,23	0,75%
Zyski nadzwyczajne	5.941,01	0,19%

3) Struktura kosztów działalności statutowej określonych statutem oraz pozostałych kosztów:

Wyszczególnienie	Koszty za rok obrotowy	
	Kwota	% struktury
Koszty razem z tego:	3.187.083,56	100%
1. Koszty wg ich rodzajów z tego:	3.187.020,92	99,99%
Koszty realizacji zadań ustawowych	2.760.171,38	86,60%
Koszty administracyjne	426.849,54	13,39%
Zużycie materiałów i energii	19.363,24	
Usługi obce	35.614,94	
Podatki i opłaty	3.999,48	
Wynagrodzenia oraz ubezpieczenia społeczne i inne świadczenia	361.621,51	
Amortyzacja	843,78	
Pozostałe koszty	0,00	

Zmiana stanu rozliczeń międzyokresowych kosztów	5.406,59		
2. Pozostałe koszty operacyjne	0	0%	
3. Koszty finansowe	62,64	0,01%	
4. Straty nadzwyczajne	0	0%	

4) Dane o źródłach zwiększenia i sposobie wykorzystania funduszu statutowego w roku obrotowym:

zł i gr

Wyszczególnienie	Kwota
1. Stan funduszu na początek roku	1.924.434,53
2. Zwiększenia funduszu w ciągu roku	-----
z tego:	
- odsetki bankowe	-----
- przeksięgowanie wyniku finansowego	-----
- przeksięgowanie rozliczenia wyniku finansowego z lat ubiegłych	-----
3. Zmniejszenia funduszu w ciągu roku	-----
z tego:	
- prowizje bankowe	-----
- umorzenie	-----
4. Stan funduszu na koniec roku	1.924.434,53

5) Wykaz zobowiązań izby:

w zł i gr

Wyszczególnienie zobowiązań	Stan na 31.12.2018
Zobowiązania razem	9.953,07
z tego tytułu:	
- z tytułu dostaw i usług	6.706,00
- z tytułu wynagrodzeń	0,00
- z tytułu podatków i ubezpieczeń społecznych	0,00
- pozostałe zobowiązania	3.247,07

2.2. W roku obrotowym 2018 Wielkopolska Izba Rolnicza wykazuje zysk w wysokości 23.280,37 zł.

Wykazany dodatni wynik finansowy przenosi się na zwiększenie przychodów w następnym roku obrotowym.

2.3. Zatrudnienie i wynagrodzenia

W roku 2018 w Wielkopolskiej Izbie Rolniczej zatrudnionych było średnio 35 pracowników, z czego w przeliczeniu na pełne etaty 26,22. Fundusz wynagrodzeń pracowniczych wraz z dodatkowym wynagrodzeniem rocznym i pochodnymi od wynagrodzeń (ZUS, ZFSS), powiększony o wynagrodzenia z tytułu zawartych umów zleceń i o dzieło wyniósł 1.723.992,22 zł (z czego wynagrodzenia z tytułu umów cywilno – prawnych – 17.575,00 zł).

Zatrudnienie i wynagrodzenia nie obejmują Zarządu, który pełni swoje funkcje na podstawie wyboru. Łączna kwota wypłat diet Zarządu wynosi 90.890,00 zł.

Diety wypłacane członkom pozostałych organów Izby oraz organom pomocniczym (komisje) wyniosły 252.165,00 zł.

2.4. W roku 2018 nie nastąpiła zmiana zasad (polityki) rachunkowości obowiązujących w Wielkopolskiej Izbie Rolniczej, która miałyby istotny wpływ na kształt kosztów statutowych i administracyjnych w omawianym okresie.

Poznań, 28 MAR 2019
(miejsce i data sporządzenia)

WIELKOPOLSKA IZBA ROLNICZA
ul. Gołęcińska 9
60-626 Poznań
tel. 061 847-84-80
Reg. 630791689 NIP 781-13-83-866

.....
(pieczęć firmowa)

GLÓWNA KSIĘGOWA

Ruta
Magdalena Ruta

Główny księgowy

DYREKTOR BIURA

Grzegorz Wysocki
Grzegorz Wysocki

Dyrektor Biura WIR

Zarząd
Wielkopolskiej Izby Rolniczej

1. *Włodzisław Dzik*
2. *[Signature]*
3. *[Signature]*
4. *[Signature]*
5. *[Signature]*

**SPRAWOZDANIE ZARZĄDU Z DZIAŁALNOŚCI FINANSOWEJ
WIELKOPOLSKIEJ IZBY ROLNICZEJ
ZA ROK 2018**

REALIZACJA BUDŻETU WIELKOPOLSKIEJ IZBY ROLNICZEJ ZA ROK 2018

PRZYCHODY - REALIZACJA ZADAŃ USTAWOWYCH I STATUTOWYCH						
Klasyfikacja budżetowa				plan	plan po zmianach	wykonanie od początku roku
dział	rozdział	&				
010	01095	285	2% odpis podatku rolnego wraz z odsetkami	2 320 000,00	2 320 000,00	2 855 371,85
		092	Odsetki bankowe	12 000,00	12 000,00	21 489,90
		097	Wpływy z różnych dochodów	1 542 000,00	1 547 350,00	56 507,89
		957	Środki na wydatki bieżące pozostałe z roku 2017	1 730 000,00	1 730 000,00	1 989 731,17
<i>podsuma</i>						4 923 100,81
PRZYCHODY - REALIZACJA ZADAŃ ZLECONYCH I POWIERZONYCH						
Wpływ środków związanych z realizacją projektu Inno4Grass				70 000,00	70 000,00	68 408,74
Realizacja Pikników 2018 we współpracy z KRIR				6 000,00	6 000,00	493,12
Rozliczenie Pikników - KRIR - 2017 - zwroty kaucji				87 960,00	87 960,00	65 220,00
KSOW - "Pieczarka - od produkcji, aż po stół"					11 830,34	11 830,34
KSOW - "Rolnicze wykorzystanie oraz ochrona wód przed zanieczyszczeniami"					40 960,86	40 960,86
KSOW - "Prawo łowieckie w aspekcie społecznym, środowiskowym, rolniczym i ekonomicznym"					17 383,60	17 383,60
<i>podsuma</i>						204 296,66
Razem				5 767 960,00	5 785 140,34	5 127 397,47
WYDATKI - REALIZACJA ZADAŃ USTAWOWYCH I STATUTOWYCH						
Klasyfikacja budżetowa				plan	plan po zmianach	wykonanie od początku roku
dział	rozdział	&				
010	01096	303	Różne wydatki na rzecz osób fizycznych	443 040,00	443 040,00	383 960,00
		401	Wynagrodzenia osobowe pracowników	1 450 000,00	1 450 000,00	1 301 045,64
		404	Dodatkowe wynagrodzenie roczne	111 000,00	111 000,00	109 075,06
		411	Składki na ubezpieczenia społeczne	277 191,00	277 191,00	238 623,18
		412	Składki na Fundusz Pracy	39 715,00	39 715,00	26 437,53
		417	Wynagrodzenia bezosobowe	60 000,00	60 000,00	17 575,00

	421	Zakup materiałów i wyposażenia	100 000,00	100 000,00	70 543,11
	426	Zakup energii	50 000,00	50 000,00	29 266,49
	427	Zakup usług remontowych	25 000,00	25 000,00	1 956,13
	428	Zakup usług zdrowotnych	6 000,00	6 000,00	6 400,00
	430	Zakup usług pozostałych	563 164,60	568 514,60	294 813,34
	435	Zakup usług dostępu do internetu	30 000,00	30 000,00	23 459,24
	436	Opłaty z tytułu zakupu usług telekomunikacyjnych telefonii komórkowej	7 000,00	7 000,00	5 707,59
	437	Opłaty z tytułu zakupu usług telekomunikacyjnych telefonii stacjonarnej	33 000,00	33 000,00	18 026,38
	440	Opłaty czynszowe za pomieszczenia biurowe	170 000,00	170 000,00	136 987,82
	441	Podróże służbowe krajowe	245 474,40	245 474,40	161 128,03
	442	Podróże służbowe zagraniczne	20 000,00	20 000,00	12 070,46
	443	Różne opłaty i składki	210 000,00	210 000,00	173 873,25
	444	Odpisy na Zakładowy Fundusz Świadczeń Socjalnych	32 000,00	32 000,00	31 914,11
	448	Podatek od nieruchomości	5 000,00	5 000,00	1 162,48
	470	Szkolenia pracowników	30 000,00	30 000,00	4 012,91
	481	Rezerwy	228 500,00	219 354,31	0,00
	614	Wydatki na zakupy inwestycyjne pozostałych jednostek	1 580 200,00	1 580 200,00	0,00
	855	Różne rozliczenia finansowe	10 000,00	10 000,00	0,00
<i>podsuma</i>					3 048 037,75
WYDATKI - REALIZACJA ZADAŃ ZLECONYCH I POWIERZONYCH					
Środki zabezpieczone na realizację "Pikników" 2018 we współpracy z KRIR			80 000,00	127 348,12	127 348,12
Środki zabezpieczone na realizację projektu Inno4Grass			70 000,00	70 000,00	53 194,40
KSOW - "Pieczarka - od produkcji, aż po stół"				13 154,61	13 154,61
KSOW - "Rolnicze wykorzystanie oraz ochrona wód przed zanieczyszczeniami"				45 650,53	45 466,65
KSOW - "Prawo łowieckie w aspekcie społecznym, środowiskowym, rolniczym i ekonomicznym"				20 515,35	20 699,23
<i>podsuma</i>					259 863,01
Razem			5 876 285,00	5 932 992,04	3 307 900,76

DZIAŁALNOŚĆ USTAWOWA I STATUTOWA

DOCHODY I PRZYCHODY

§ 285 2% odpis podatku rolnego wraz z odsetkami

Działalność statutowa i ustawowa Wielkopolskiej Izby Rolniczej finansowana była w roku 2018 w głównej mierze z dochodów określonych w art. 35 ust. 1 pkt. 1 ustawy z dnia 14 grudnia 1995 r. o izbach rolniczych (Dz. U. z 2014 r. poz. 1079).

Środki finansowe, stanowiące 2 % odpis z podatku rolnego, otrzymane przez Izbę w omawianym okresie sprawozdawczym od gmin, wyniosły wraz z odsetkami od tych należności 2.855.371,85 zł, co stanowiło 55,69 % wszystkich zrealizowanych dochodów i przychodów i 58 % wpływów bezpośrednio związanych z działalnością bieżącą. Deklarowany przez gminy odpis z podatku rolnego za rok 2018 wyniósł 2.848.446,47 zł. Był on niższy w stosunku do roku 2017 o 33.073,38 zł. Zobowiązania gmin wobec Izby wynosiły na dzień 31.12.2018 r. 47.980,02 zł i są mniejsze w porównaniu z rokiem ubiegłym o 12,42 %.

Zestawienie rozliczeń odpisów w wysokości 2% od uzyskanych wpływów z podatku rolnego w roku 2018 przedstawia tabela zamieszczona na stronach 4-9.

Lp.	Nazwa Urzędu	Saldo roku 2017	wpłata	I KWARTAL	wpłata	II KWARTAL	wpłata	III KWARTAL	wpłata	IV KWARTAL	wpłata	Odsetki za zwłokę	wpłata	SUMA należności	Saldo roku 2018 1)
3	UG Babiak	517,34	517,34	2 853,09	3 853,09	3 170,02	3 170,02	2 523,40	2 523,40	4 047,18	2 727,45			12 593,69	319,73
4	UG Baranów	0,00	0,00	1 872,00	1 872,00	1 150,00	1 150,00	1 031,00	1 031,00	991,00	991,00			5 044,00	0,00
5	UG Białostawie	180,38	180,38	3 622,29	3 622,29	2 459,90	2 459,90	2 519,01	2 519,01	2 479,78	2 428,51			11 080,98	51,27
6	UG Blizanów	699,65	699,65	6 245,39	6 245,39	4 384,38	4 384,38	4 725,52	4 725,52	4 772,52	4 139,64			20 127,81	632,88
7	UG Bojanowo	2 632,77	2 632,77	3 089,30	3 089,30	5 559,46	5 559,46	3 711,39	3 711,39	7 379,86	6 198,23			19 740,01	1 181,63
8	UMIG Borek Wilkp.	17,64	17,64	7 859,10	7 859,10	6 330,05	6 330,05	7 686,26	7 686,26	7 054,83	7 054,83			28 930,24	0,00
9	UG Bralin	0,00	0,00	1 760,00	1 760,00	1 400,00	1 400,00	1 062,00	1 062,00	1 782,00	294,00	27,00		6 031,00	1 515,00
10	UG Brodnica	0,00	0,00	5 779,28	5 779,28	1 911,70	1 911,70	3 599,55	3 599,55	2 628,18	2 628,18			13 918,71	0,00
11	UG Brudzew	194,66	194,66	1 642,28	1 642,28	1 168,80	1 168,80	1 001,18	1 001,18	1 211,28	999,76			5 023,54	211,52
12	UG Brzeziny	0,00	0,00	612,32	612,32	113,12	113,12	150,37	150,37	115,07	115,07			990,88	0,00
13	UG Budzyń	424,65	424,65	4 317,41	4 317,41	3 779,84	3 779,84	2 904,06	2 904,06	4 299,47	4 249,75			15 300,78	49,72
14	UMIG Buk	250,90	250,90	5 380,26	5 380,26	0,00	0,00	4 175,47	4 175,47	3 533,92	0,00			16 015,73	3 533,92
15	UG Ceków	131,73	131,73	2 121,56	2 121,56	1 117,71	1 117,71	1 290,31	1 290,31	1 340,25	1 166,71			5 869,83	173,54
16	UG Chocz	1,92	1,92	780,15	780,15	278,79	278,79	378,51	378,51	318,22	318,22			1 755,67	0,00
17	UG Chodów	347,81	347,81	3 071,47	3 071,47	3 247,94	3 247,94	3 474,04	3 474,04	12 037,82	11 971,19			21 831,27	66,63
18	UG Chodzież	-0,38	0,26	4 410,33	4 410,33	2 520,04	2 520,04	2 356,94	2 356,94	3 514,90	3 430,51			12 802,21	83,75
19	UM Chodzież	17,29	17,29	221,67	221,67	120,36	120,36	92,95	92,95	92,01	74,73			526,99	17,28
20	UG Chrzypsko Wielkie	2 630,76	2 630,76	3 002,34	3 002,34	2 064,48	2 064,48	2 123,99	2 123,99	2 962,57	2 729,00			10 153,38	233,57
21	UG Czajków	0,00	0,00	66,24	66,24	15,46	15,46	25,42	25,42	31,98	21,28	0,09	0,09	139,19	10,70
22	UG Czarnków	576,97	576,97	5 000,12	5 000,12	2 597,24	2 597,24	3 088,54	3 088,54	3 566,11	3 177,10			14 252,01	389,01
23	UM Czarnków	4,75	4,75	157,22	157,22	98,33	98,33	17,64	17,64	58,68	44,14			331,87	14,54
24	UMIG Czempin	269,04	269,04	8 367,34	8 367,34	6 676,16	6 676,16	7 374,28	7 374,28	7 433,81	7 382,52			29 851,59	51,29
25	UG Czermin	0,00	0,00	3 782,92	3 782,92	2 920,21	2 920,21	2 668,57	2 668,57	2 776,46	2 776,46			12 148,16	0,00
26	UMIG Czermiejewo	132,03	132,03	4 401,98	4 401,98	3 240,73	3 240,73	3 308,66	3 308,66	3 506,20	3 186,25			14 457,57	319,95
27	UG Czerwonak	0,00	0,00	1 915,86	1 915,86	970,74	970,74	647,99	647,99	695,77	695,77			4 230,36	0,00
28	UG Damastówek	-2 512,21	0,00	7 442,01	5 187,79	4 953,84	5 100,00	5 091,36	5 300,00	6 281,15	5 800,00			23 768,36	-131,64
29	UMIG Dąbie	578,68	578,68	3 626,41	3 626,41	2 797,41	2 797,41	2 936,88	2 936,88	3 486,22	3 071,26			12 846,92	414,96
30	UMIG Dobra	4,82	8,52	2 420,65	2 414,48	1 501,62	1 507,79	1 257,42	1 254,31	1 521,60	1 520,17			6 701,29	0,84
31	UG Dobrzyca	567,50	567,50	8 149,79	8 149,79	5 309,29	5 309,29	7 411,28	7 411,28	7 258,34	6 386,70	14,55	14,55	28 143,25	871,64
32	UMIG Dolak	23,79	23,79	4 447,84	4 447,84	2 577,73	2 577,73	4 415,65	4 415,65	4 839,39	4 813,13			16 280,61	26,26
33	UG Dominowo	255,71	255,71	4 104,59	4 104,59	3 782,50	3 782,50	3 332,97	3 332,97	3 546,72	3 143,48			14 766,78	403,24
34	UG Doplewo	1,84	1,85	5 211,07	5 211,07	2 606,14	2 606,14	2 526,32	2 526,32	2 753,48	2 736,91			13 097,01	16,56
35	UG Doruchów	47,53	47,53	1 088,87	1 088,87	521,80	521,80	598,00	598,00	602,49	602,21			2 811,16	0,28
36	UG Drawsko	18,84	18,84	616,39	616,39	235,70	235,70	214,89	214,89	249,05	217,22			1 316,03	31,83
37	UG Duszniki	0,00	0,00	8 018,32	8 018,32	5 791,37	5 791,37	6 132,11	6 132,11	5 367,50	5 367,50			25 309,30	0,00
38	UG Gizałki	0,00	0,00	669,82	669,82	423,72	423,72	491,93	491,93	619,01	619,01			2 204,48	0,00

39	UG Gnieszno	453,00	453,00	6 146,21	6 146,21	4 293,17	4 293,17	4 330,95	4 330,95	4 930,22	4 658,76	19 700,55	271,46
40	UM Gnieszno	90,08	90,08	1 393,24	1 393,24	699,41	699,41	795,68	795,68	730,35	563,24	3 618,68	167,11
41	UG Godziesze Wielkie	126,98	126,98	1 957,25	1 957,25	653,56	653,56	1 012,09	1 012,09	668,44	517,10	4 291,34	151,34
42	UMIG Golina	214,39	214,39	3 015,48	3 015,48	1 800,33	1 800,33	1 652,86	1 652,86	1 762,80	1 654,76	8 231,47	108,04
43	UMIG Gołańcz	-1 113,51	0,00	8 577,94	8 000,00	6 326,83	6 500,00	7 496,60	7 500,00	6 877,49	7 200,00	29 278,86	-1 034,65
44	UG Gołuchów	612,94	612,94	8 038,37	8 038,87	4 296,88	4 296,88	4 968,26	4 968,26	4 838,77	4 620,92	22 142,28	217,35
45	UM Gostyń	466,05	466,05	7 118,40	7 118,40	5 059,00	5 059,00	5 952,34	5 952,34	6 038,01	5 579,88	24 167,75	458,13
46	UMIG Grabów n/Prosną	109,85	109,85	2 009,02	2 009,02	872,17	872,17	1 054,44	1 054,44	976,89	734,08	4 912,52	242,81
47	UG Granowo	1 264,85	1 264,85	4 526,17	4 526,17	3 231,99	3 231,99	3 716,65	3 716,65	4 605,32	3 891,81	16 080,13	713,51
48	UMIG Grodzisk	0,00	0,00	4 945,00	4 945,00	3 858,00	3 858,00	3 560,00	3 560,00	3 274,00	3 274,00	15 637,00	0,00
49	UG Grodziec	0,00	0,00	1 505,46	1 505,46	753,43	753,43	793,81	793,81	651,15	651,15	3 703,85	0,00
50	UG Grzegorzew	134,11	134,11	2 761,16	2 761,16	1 940,27	1 940,27	1 718,49	1 718,49	2 006,09	1 845,15	8 426,01	160,94
51	UG Jaraczewo	0,00	0,00	6 210,40	6 210,40	5 279,20	5 279,20	6 116,22	6 116,22	6 895,45	6 895,45	24 501,27	0,00
52	UMIG Jarocin	0,00	0,00	10 154,69	10 154,69	6 618,93	6 618,93	9 733,71	9 733,71	4 437,74	4 437,74	30 945,07	0,00
53	UMIG Jastrowie	2 225,90	2 225,90	3 551,28	3 551,28	1 484,53	1 484,53	1 693,71	1 693,71	2 019,96	1 658,58	8 749,48	361,38
54	UMIG Jutrosin	202,79	202,79	3 672,05	3 672,05	2 594,71	2 594,71	3 003,40	3 003,40	2 883,82	2 768,71	12 153,98	115,11
55	UG Kaczory	1,67	1,67	1 759,41	1 759,41	1 248,49	1 248,49	712,10	712,10	1 363,58	1 247,80	5 083,58	115,78
56	UM Kalisz	148,74	0,00	2 404,15	2 552,90	935,34	935,34	991,13	991,13	976,32	821,60	5 306,94	154,71
57	UG Kamieniec	0,00	0,00	6 626,70	6 626,70	5 597,86	5 597,86	5 543,24	5 543,24	6 064,85	6 064,85	23 832,65	0,00
58	UG Kawęczyn	1 961,31	1 961,00	2 876,00	2 876,00	1 722,00	1 722,00	1 874,00	1 874,00	1 660,69	0,00	8 132,69	1 661,00
59	UG Kazimierz Biskupi	23,37	23,37	3 096,45	3 096,45	1 429,27	1 429,27	1 309,63	1 366,21	1 366,21	1 292,37	7 201,56	17,26
60	UG Kaźmierz	1 119,57	1 119,57	5 937,85	5 937,87	6 090,98	6 090,98	4 495,49	4 495,49	6 095,37	5 718,17	22 619,69	377,18
61	UMIG Kępno	97,85	97,85	2 991,19	2 991,19	1 745,73	1 745,73	1 986,57	1 986,57	2 026,64	1 917,85	8 750,13	108,79
62	UG Kiszkowo	89,54	89,54	4 607,55	4 607,55	3 806,27	3 806,27	3 916,43	3 916,43	4 430,75	4 164,13	16 761,00	266,62
63	UMIG Kłeczew	5,45	5,60	2 584,84	2 584,84	1 711,79	1 711,79	1 273,50	1 273,50	1 580,51	1 577,69	7 150,64	2,67
64	UG Kleszczewo	0,00	0,00	7 486,33	7 486,33	6 624,03	6 624,03	7 028,76	7 028,76	5 252,45	5 252,45	20 279,23	0,00
65	UMIG Kłocko	-1 379,14	617,14	6 624,03	6 624,03	6 043,85	6 043,85	5 595,41	5 595,41	6 864,77	6 398,19	26 561,41	-1 529,70
66	UMIG Kłodawa	463,36	463,36	7 088,75	7 088,75	5 595,41	5 595,41	5 186,49	5 186,49	6 144,90	5 340,00	24 015,55	804,90
67	UG Kobyla Góra	-4,21	0,00	898,72	894,51	237,54	237,54	350,43	350,43	182,90	174,37	1 669,59	8,53
68	UMIG Kobylin	-8,46	0,00	5 461,66	5 453,20	5 340,41	5 348,87	5 157,68	5 149,22	7 490,69	7 492,42	23 441,98	-1,73
69	UG Koło	414,05	414,05	4 683,55	4 683,55	3 430,62	3 430,62	2 819,74	2 819,74	3 626,67	3 624,49	14 560,58	2,18
70	UM Koło	1,04	1,04	280,25	280,25	66,14	66,14	79,48	79,48	60,23	60,23	486,10	0,00
71	UG Kołaczkowo	327,00	327,00	4 902,00	4 902,00	4 025,00	4 025,00	4 207,00	4 207,00	4 503,00	4 294,00	17 637,00	209,00
72	UG Komorniki	0,00	0,00	2 738,57	2 738,57	1 295,84	1 295,84	1 135,59	1 135,59	573,62	573,62	5 743,62	0,00
73	UM Konin	0,00	0,00	1 400,55	1 400,55	662,11	662,11	1 009,64	1 009,64	696,24	696,24	3 768,54	0,00
74	UMIG Kostrzyn	0,00	0,00	10 669,87	10 669,87	4 665,82	4 665,82	4 884,88	4 884,88	4 631,78	4 631,78	24 852,35	0,00
75	UG Kościan	39,24	39,24	9 570,40	9 570,40	6 613,93	6 613,93	9 671,70	9 671,70	9 260,84	9 196,98	35 116,87	63,86
76	UM Kościan	20,55	20,55	220,78	220,78	120,56	120,56	115,69	115,69	116,11	104,74	573,14	11,36
77	UG Kościelec	17,05	17,05	1 323,20	1 323,20	694,87	694,87	701,00	701,00	757,49	708,26	3 476,56	49,23
78	UG Kotlin	0,00	0,00	4 620,49	4 620,49	3 260,56	3 260,56	3 761,63	3 761,63	3 381,33	3 381,33	15 024,01	0,00

79	UMIG Koźmin	0,00		12 880,13	12 880,13	8 966,21	8 966,21	9 812,01	9 812,01	9 721,55	9 721,55	41 379,90	0,00
80	UG Koźminek	170,25	170,25	2 451,66	2 451,66	1 440,03	1 440,03	1 451,29	1 451,29	1 536,78	1 448,24	6 879,76	88,54
81	UMIG Kórnik	0,00		8 284,74	8 284,74	4 819,77	4 819,77	5 394,52	5 394,52	4 780,54	4 780,54	23 279,57	0,00
82	UMIG Krajenka	0,00		3 658,91	3 658,91	2 432,84	2 432,84	2 665,37	2 665,37	3 329,57	3 329,57	12 086,69	0,00
83	UG Kramsk	0,00		1 884,66	1 884,66	895,32	895,32	826,82	826,82	815,94	815,94	4 422,74	0,00
84	UG Kraszewice	161,68	161,68	373,43	373,43	110,95	110,95	174,75	174,75	83,84	83,84	742,97	161,68
85	UG Krobia	640,90	640,90	9 528,23	9 528,23	7 547,46	7 547,46	8 948,83	8 948,83	9 767,67	8 965,28	35 792,19	802,39
86	UMIG Krotoszyn	1 371,84	1 371,85	11 503,62	11 519,45	9 078,53	9 110,00	9 951,37	9 904,07	10 798,61	8 062,27	41 332,13	2 736,33
87	UG Krzemieniewo	134,87	134,87	2 529,78	2 529,78	2 089,77	2 089,77	2 113,41	2 113,41	1 981,89	2 428,83	8 714,85	-446,94
88	UG Krzykosy	88,94	88,94	1 234,31	1 234,31	873,04	873,04	571,26	571,26	757,71	656,98	3 436,32	100,73
89	UG Krzymów	98,87	90,63	898,43	900,25	361,54	359,72	268,91	268,91	286,16	236,41	1 815,04	57,99
90	UMIG Krzywiń	0,00		6 041,00	6 041,00	3 872,00	3 872,00	3 603,00	3 603,00	4 939,00	4 939,00	18 455,00	0,00
91	UMIG Krzyż Wilkp.	93,32	93,32	987,66	987,66	457,04	457,04	286,18	286,18	502,37	424,34	2 233,25	78,03
92	UM Książ Wilkp.	102,56	102,56	4 327,63	4 327,23	2 609,82	2 609,82	3 033,00	3 033,00	2 888,30	2 776,16	12 868,64	112,54
93	UG Kuślin	239,68	239,68	4 735,02	4 735,02	4 329,94	4 329,94	2 891,60	2 891,60	3 911,66	3 533,51	15 868,22	378,15
94	UG Kwilcz	539,19	539,19	3 064,76	3 064,76	2 363,37	2 363,37	2 947,37	2 947,37	2 990,92	2 523,70	11 366,42	467,22
95	UG Łądek	0,00		3 950,77	3 950,77	2 755,36	2 755,36	2 632,06	2 632,06	0,00	2 740,30	5 372,36	0,00
96	UM Leszno	0,00		738,35	738,35	200,84	200,84	377,48	377,48	270,40	249,81	1 587,07	20,59
97	UG Lipka	295,99	295,99	4 525,88	4 525,88	3 786,83	3 786,83	3 692,95	3 692,95	4 082,99	4 150,00	16 088,65	-67,01
98	UG Lipno	350,32	350,32	4 181,51	4 181,51	2 840,32	2 840,32	2 680,72	2 680,72	3 053,47	2 760,08	12 756,02	293,39
99	UG Lisków	0,00		1 710,38	1 710,38	1 011,50	1 011,50	907,78	907,78	944,54	944,54	4 574,20	0,00
100	UG Lubasz	357,25	357,25	2 647,46	2 647,46	2 252,64	2 252,64	1 894,33	1 894,33	2 577,48	2 342,12	9 371,91	235,36
101	UM Luboń	0,01	0,01	0,00	356,54	543,05	186,51	104,99	104,99	185,96	185,97	834,00	0,00
102	UMIG Lwówek	0,04		5 819,77	5 819,77	5 262,94	5 262,94	4 267,61	4 267,61	5 297,48	5 297,48	20 647,80	0,04
103	UG Łęka Opatowska	0,00		2 630,05	2 630,05	1 734,24	1 734,24	1 744,84	1 744,84	1 620,65	1 620,65	7 729,78	0,00
104	UMIG Łobżenica	4 249,22	4 249,22	4 452,70	4 452,70	6 095,51	6 095,51	6 991,36	6 991,36	11 047,81	7 168,61	28 587,38	3 879,20
105	UG Łubowo	4 396,26	4 396,26	5 495,12	5 495,12	3 477,53	3 477,53	4 723,27	4 723,27	5 294,37	4 670,92	18 990,29	623,45
106	UG Malanów	104,48	104,48	1 655,01	1 655,01	678,08	678,08	853,47	853,47	737,07	649,71	3 923,63	87,36
107	UMIG Margonin	0,26	0,26	3 234,05	3 234,05	2 194,85	2 194,85	2 931,41	2 931,41	1 190,62	1 185,89	9 550,93	4,73
108	UG Miasteczko Krajeń	47,62	47,62	2 196,13	2 196,13	1 370,77	1 370,77	1 101,14	1 101,14	2 193,93	1 985,82	6 861,97	208,11
109	UG Miedzichowo	10,85	10,85	613,64	613,64	238,15	238,15	328,14	328,14	277,75	254,99	1 457,68	22,76
110	UMIG Miejska Górka	1 503,78	1 503,79	5 227,70	5 227,69	4 618,50	4 618,50	4 841,89	4 841,89	6 032,37	4 678,60	20 720,46	1 353,77
111	UG Mieloszyn	455,43	455,44	3 953,54	3 953,54	3 127,16	3 127,16	3 200,71	3 200,71	3 640,56	3 246,52	13 921,97	394,03
112	UG Mieścisko	1 851,89	1 851,89	5 066,02	5 066,02	3 235,00	3 235,00	4 452,74	4 452,74	4 742,21	2 858,26	17 495,97	1 883,95
113	UMIG Miedzzychód	14,43	14,43	3 925,19	3 925,19	2 645,47	2 645,47	2 700,92	2 700,92	2 785,90	2 616,11	12 057,48	169,79
114	UMIG Mikstat	19,48	64,27	1 464,50	1 464,50	443,11	443,11	583,30	583,30	540,91	466,17	3 038,19	29,95
115	UMIG Miłostaw	171,40	171,40	3 679,58	3 679,58	2 830,79	2 830,79	3 223,66	3 223,66	3 264,69	3 093,05	12 998,72	171,64
116	UM Mosina	1 351,76	124,17	2 294,50	2 294,50	819,56	819,56	1 282,63	1 282,63	1 214,62	1 127,37	5 611,31	1 314,84
117	UG Murowana Goślina	-607,07		3 112,82	2 505,75	1 867,91	1 867,91	2 267,75	2 267,75	2 581,86	3 558,59	9 830,34	-976,73
118	UG Mycielin	123,06	123,06	2 118,02	2 118,02	1 355,77	1 355,77	1 356,89	1 356,89	1 306,37	1 228,62	6 137,05	77,75

119	UG Nekla	229,13	2 864,39	2 864,39	1 717,10	1 717,10	1 749,30	1 749,30	1 749,30	2 047,31	1 953,80	8 378,10	93,51
120	UG Niechanowo	0,00	5 877,23	5 877,23	4 735,86	4 735,86	5 030,42	5 030,42	5 030,42	4 996,90	4 996,90	20 640,41	0,00
121	UMIG Nw. Skalmierzyce	935,32	6 658,81	6 658,85	4 119,36	4 119,36	4 839,32	4 839,32	4 839,32	4 643,14	4 643,14	20 260,63	0,00
122	UG N. Miasto n/Wartą	199,19	6 763,40	6 763,40	3 784,63	3 784,63	2 691,02	2 691,02	2 691,02	4 939,94	6 449,56	18 159,36	-1 509,62
123	UMIG Nowy Tomyśl	90,51	2 240,06	2 240,06	891,78	891,78	950,81	950,81	950,81	841,47	841,47	4 924,12	0,00
124	UMIG Oborniki	33,55	8 571,62	8 571,62	4 157,93	4 157,93	6 038,54	6 038,54	6 038,54	6 438,50	6 414,84	25 206,59	23,66
125	UG Obrzycko	16,79	2 859,55	2 859,55	2 990,56	2 990,56	1 532,72	1 532,72	1 532,72	3 653,89	2 543,84	11 036,72	1 110,05
126	UM Obrzycko	0,00	3,92	3,92	2,02	2,02	3,06	3,06	3,06	1,52	1,52	10,52	0,00
127	UMIG Odolanów	97,90	1 255,00	1 255,00	673,20	673,20	620,90	620,90	620,90	698,57	622,12	3 247,67	76,45
128	UMIG Okonek	784,24	6 674,28	6 674,28	4 943,45	4 943,45	4 438,50	4 438,50	4 438,50	6 826,57	5 831,91	22 882,80	994,66
129	UG Olszówka	899,55	4 060,00	4 060,00	3 471,78	3 471,78	3 918,19	3 918,19	3 918,19	4 771,01	4 723,12	16 220,98	47,89
130	UMIG Opalenica	0,30	7 277,42	7 277,42	4 872,81	4 872,81	1 926,74	1 926,74	1 926,74	5 463,27	5 454,51	22 700,05	8,76
131	UG Opatówek	216,51	3 640,66	3 640,66	1 669,79	1 669,79	2 599,54	2 599,54	2 599,54	1 741,25	1 549,65	8 978,44	192,51
132	UG Orchowo	3 008,16	3 157,82	3 157,82	2 736,22	2 736,22	0,00	0,00	0,00	3 635,77	2 599,54	12 129,35	3 381,16
133	UMIG Osieczna	198,34	4 775,74	4 775,74	2 485,13	2 485,13	2 609,12	2 609,12	2 609,12	3 045,87	2 788,10	12 915,86	256,26
134	UG Osiek Mały	0,56	2 288,61	2 288,61	1 498,37	1 498,37	1 439,19	1 439,19	1 439,19	1 562,34	1 492,94	6 788,51	69,40
135	UMIG Ostroróg	-60,07	3 969,21	3 969,21	3 021,31	3 021,31	2 946,08	2 946,08	2 946,08	2 972,78	2 926,10	12 909,38	-13,39
136	UG Ostrów Wilkp.	567,68	7 483,54	7 483,54	4 267,56	4 267,56	5 119,53	5 119,53	5 119,53	5 180,50	4 607,32	22 051,13	573,18
137	UM Ostrów Wilkp.	38,06	1 294,31	1 294,31	518,04	500,00	361,05	361,05	361,05	346,01	150,00	2 519,41	75,10
138	UG Ostrowite	207,32	2 533,36	2 533,36	1 613,33	1 613,33	2 105,58	2 105,58	2 105,58	1 960,62	1 748,08	8 212,89	212,54
139	UMIG Ostrzeszów	70,41	1 231,03	1 231,03	582,76	582,76	582,54	582,54	582,54	658,22	531,21	3 054,55	127,01
140	UG Pakosław	8,50	1 663,84	1 663,84	1 666,51	1 666,51	1 825,78	1 825,78	1 825,78	2 269,17	2 269,17	7 427,22	0,00
141	UG Perzów	0,00	2 465,05	2 465,05	1 822,24	1 822,24	1 931,92	1 931,92	1 931,92	1 579,29	-133,27	7 798,50	0,00
142	UG Pępowo	0,00	6 414,00	6 414,00	4 909,00	4 909,00	5 725,00	5 725,00	5 725,00	4 080,00	4 080,00	21 128,00	0,00
143	UG Piaski	0,00	6 996,03	6 996,03	6 084,48	6 084,48	6 390,42	6 390,42	6 390,42	5 989,91	5 989,91	25 460,84	0,00
144	UM Piła	23,49	435,12	435,12	213,54	213,54	193,35	193,35	193,35	245,39	236,21	1 087,40	9,18
145	UMIG Pleszew	83,20	8 821,16	8 821,16	5 116,59	5 116,59	5 918,11	5 918,11	5 918,11	5 875,05	6 284,81	25 730,91	-409,76
146	UMIG Pniewy	0,00	5 760,59	5 760,59	5 421,31	5 421,31	4 400,13	4 400,13	4 400,13	5 599,76	5 560,26	21 181,79	0,00
147	UMIG Pobiedziska	367,79	6 342,02	6 342,02	3 954,49	3 954,49	4 306,61	4 306,61	4 306,61	2 991,62	2 354,72	17 594,74	636,90
148	UMIG Pogorzela	246,76	6 283,50	6 283,50	5 459,37	5 459,37	5 930,86	5 930,86	5 930,86	5 928,33	5 614,94	23 602,06	313,39
149	UG Połajewo	9,74	2 852,44	2 852,44	1 534,33	1 534,33	1 722,46	1 722,46	1 722,46	1 957,33	1 945,88	8 066,56	11,45
150	UMIG Ponięc	609,39	6 896,65	6 896,65	6 077,39	6 077,39	6 760,37	6 760,37	6 760,37	6 755,19	6 775,01	26 489,60	-19,82
151	UG Powidz	-77,94	855,28	855,28	363,10	363,10	414,64	414,64	414,64	625,32	623,36	2 258,34	-35,35
152	UM Poznań	154,10	4 433,43	4 433,43	1 795,60	1 795,60	1 967,34	1 967,34	1 967,34	1 802,22	1 725,11	9 998,59	77,11
153	UMIG Przedecz	4,63	2 733,43	2 733,43	2 483,42	2 476,00	1 908,75	1 908,75	1 908,75	2 989,40	3 025,00	10 115,00	0,00
154	UG Przemęt	289,00	5 140,00	5 140,00	3 006,00	3 006,00	3 379,00	3 379,00	3 379,00	3 267,00	3 068,00	14 792,00	199,00
155	UG Przygodzice	101,76	2 366,76	2 366,76	1 081,05	1 081,05	1 101,62	1 101,62	1 101,62	1 002,06	978,85	5 551,49	23,21
156	UG Przykona	76,00	1 188,00	1 188,00	486,00	486,00	562,00	562,00	562,00	524,00	441,00	2 760,00	83,00
157	UM Puszczykowo	0,00	80,45	80,45	28,63	28,63	20,74	20,74	20,74	9,26	9,26	139,08	0,00

158	UMIG Pызды	-932,47	1 820,98	1 820,98	749,33	749,33	881,52	881,52	845,60	784,59	4 297,43	61,01
159	UMIG Rakoniewice	0,00	4 195,15	4 195,15	2 111,18	2 111,18	2 274,68	2 274,68	2 223,89	2 223,89	10 804,90	0,00
160	UMIG Raszków	22,59	6 309,73	6 309,73	4 292,01	4 292,01	4 788,45	4 788,45	4 938,73	4 899,40	20 328,92	39,33
161	UMIG Rawicz	0,06	2 950,04	2 950,04	1 740,00	1 740,00	1 995,17	1 995,17	1 936,68	1 924,28	8 621,89	12,40
162	UMIG Rogoźno	683,00	4 395,00	4 395,00	3 674,00	3 674,00	2 556,00	2 556,00	4 064,00	3 360,00	14 689,00	704,00
163	UG Rokietnica	0,00	5 377,76	5 377,76	2 084,61	2 084,61	3 006,20	3 006,20	4 310,78	4 310,78	14 779,35	0,00
164	UG Rozdrażew	31,38	6 879,46	6 879,46	5 150,58	5 150,58	6 075,73	6 075,73	6 312,34	6 310,84	24 418,11	1,50
165	UG Rychtal	-163,84	2 296,35	2 132,51	1 778,36	1 778,36	1 780,07	1 780,07	2 072,14	2 072,14	7 926,92	0,00
166	UMIG Rychwał	341,00	2 751,00	2 751,00	1 346,00	1 346,00	1 339,00	1 339,00	1 622,00	1 322,00	7 058,00	300,00
167	UG Ryczywół	483,16	4 510,64	4 510,64	3 673,36	3 673,36	3 804,03	3 804,03	4 578,67	3 985,64	16 566,70	593,03
168	UMIG Rydzyna	0,00	5 792,76	5 792,76	3 556,73	3 556,73	3 216,75	3 216,75	4 903,58	4 903,58	17 469,82	0,00
169	UG Rzgów	245,62	2 151,91	2 151,91	1 074,46	1 074,46	1 296,13	1 296,13	1 393,00	1 098,93	5 915,50	294,07
170	UG Siedlec	260,00	3 626,00	3 626,00	1 856,00	1 856,00	2 081,00	2 081,00	2 111,00	1 735,00	9 674,00	376,00
171	UMIG Sieraków	0,00	2 089,15	2 089,15	1 388,56	1 388,56	1 334,94	1 334,94	1 284,77	1 284,77	6 097,42	0,00
172	UG Sieroszewice	0,00	2 643,00	2 643,00	1 100,00	1 100,00	1 317,00	1 317,00	1 238,00	1 238,00	6 298,00	0,00
173	UMIG Skoki	1 069,49	3 524,67	3 524,67	2 599,41	2 599,41	2 372,09	2 372,09	3 915,52	2 604,65	12 411,69	1 310,87
174	UG Skulsk	300,10	2 145,06	2 145,06	1 712,87	1 712,87	1 498,90	1 498,90	1 642,71	1 356,46	6 999,54	286,25
175	UG Słupca	0,00	6 754,58	6 754,58	4 686,26	4 686,26	4 870,94	4 870,94	5 537,64	5 537,64	21 849,42	0,00
176	UM Słupca	1,90	400,66	384,30	203,70	195,88	158,48	178,88	185,55	187,49	948,39	1,84
177	UMIG Sompolno	1,55	3 520,83	3 520,83	1 526,35	1 526,35	1 895,82	1 895,82	1 890,01	1 883,59	8 833,01	6,42
178	UG Sośńie	27,56	469,74	469,74	177,85	177,85	156,70	156,70	171,46	144,45	975,75	27,01
179	UG Stare Miasto	30,46	1 794,78	1 794,78	577,46	577,46	520,69	520,69	497,74	462,15	3 390,67	35,59
180	UMIG Stawiszyn	0,00	3 614,22	3 614,22	2 853,10	2 853,10	2 311,35	2 311,35	2 413,68	0,00	11 192,35	2 413,68
181	UMIG Stęszew	700,64	8 108,98	8 108,98	5 019,79	5 019,79	2 458,17	2 458,17	1 422,45	1 511,23	17 009,39	-88,78
182	UG Strzałkowo	6,78	6 205,86	6 205,86	4 796,07	4 796,07	4 795,06	4 934,08	5 254,69	5 085,09	21 051,68	30,58
183	UG Suchy Las	0,00	2 756,46	2 756,46	1 35,85	135,85	1 046,91	904,01	752,81	895,71	4 692,03	0,00
184	UM Sulmierzyce	922,62	1 307,01	1 307,01	762,80	762,80	1 010,24	1 010,24	854,56	855,90	3 934,61	-1,34
185	UMIG Swarzędz	0,00	4 657,99	4 657,99	2 823,30	2 823,30	2 608,33	2 608,33	2 561,58	2 561,58	12 651,20	0,00
186	UMIG Szamocin	186,76	2 433,86	2 433,86	1 793,90	1 793,90	1 332,30	1 332,30	1 869,60	1 613,04	7 429,66	256,56
187	UMIG Szamotuły	-392,26	7 754,83	7 575,00	6 447,57	7 362,57	5 433,07	6 447,57	6 284,12	5 433,07	25 919,59	-1 290,88
188	UG Szczytniki	342,54	5 387,00	5 000,00	3 941,00	4 500,00	3 064,00	4 500,00	3 592,00	4 000,00	15 984,00	-1 673,46
189	UG Szydłowo	486,33	7 562,49	7 562,49	5 939,45	5 939,45	6 197,85	6 197,85	5 832,99	5 832,99	25 532,78	0,00
190	UM Ślesin	147,04	3 490,39	3 490,39	1 816,40	1 816,40	1 994,32	1 994,32	1 843,43	1 629,87	9 144,54	213,56
191	UMIG Śmigiel	934,30	8 304,12	8 304,12	6 370,04	6 370,04	7 433,24	7 433,24	7 524,65	6 572,29	29 632,05	952,36
192	UMIG Śrem	106,44	7 752,76	7 752,76	4 529,26	4 529,26	6 452,78	6 452,78	6 166,79	6 137,50	24 901,59	29,29
193	UMIG Środa Wilkp.	78,52	9 945,14	9 945,14	7 797,46	7 797,46	6 071,16	6 071,16	7 868,33	7 769,01	31 682,09	99,32
194	UG Święciechowa	121,57	2 518,56	2 518,56	748,53	748,53	1 554,97	1 554,97	2 833,73	1 890,89	7 656,36	942,84
195	UG Tarnowo Podgórne	0,00	5 662,94	5 662,94	2 604,46	2 604,46	2 446,00	2 446,00	2 197,51	2 197,51	12 910,91	0,00
196	UG Tarnówka	19,98	2 346,07	2 346,07	2 669,04	2 669,04	1 723,21	1 723,21	2 776,39	2 775,43	9 514,71	0,96
197	UMIG Trzcianka	464,12	4 090,35	4 090,35	2 632,04	2 632,04	2 040,03	2 040,03	2 448,05	0,00	11 210,47	408,10

198	UG Trzcinica	0,00		2 081,20	2 081,20	1 251,20	1 251,20	1 341,72	1 341,72	1 723,16	1 495,92			6 397,28	227,24
199	UMIG Trzemeszno	9,82	9,82	5 674,38	5 674,38	5 183,27	5 183,27	4 165,82	4 165,82	5 268,29	5 008,29			20 291,76	260,00
200	UMIG Tuliszków	244,63	244,63	1 797,36	1 797,36	714,25	714,25	796,25	796,25	975,51	899,87			4 283,37	75,64
201	UG Turek	211,77	211,77	1 737,52	1 727,54	642,64	652,62	672,63	672,63	756,51	533,50			3 809,30	223,01
202	UM Turek	10,60	10,60	580,61	580,61	104,68	104,68	215,88	215,88	81,82	77,86			982,99	3,96
203	UMIG Ujście	0,00		3 211,24	3 211,24	2 518,38	2 518,38	2 720,89	2 720,89	2 717,91	2 717,91			11 168,42	0,00
204	UG Wapno	-398,09	-398,09	2 629,38	2 629,38	2 026,10	2 026,10	2 450,56	2 450,56	2 572,68	2 384,24			9 678,72	188,44
205	UG Wągrowiec	-4,27	-4,27	8 420,69	8 420,69	7 286,86	7 286,86	8 053,93	8 053,93	8 532,55	8 255,71			32 294,03	276,84
206	UM Wągrowiec	0,00		68,96	68,96	22,90	22,90	26,87	26,87	27,37	27,36			146,10	0,00
207	UMIG Wieleń	-145,69		1 977,38	1 863,35	973,79	973,79	603,36	603,36	1 053,59	1 059,50			4 608,12	-37,57
208	UMIG Wielichowo	220,92	220,92	3 868,77	3 868,77	1 789,64	1 789,64	1 875,16	1 875,16	1 762,31	1 663,59			9 295,88	98,72
209	UG Wierzbinek	221,39	221,39	3 133,82	3 133,82	2 049,84	2 049,84	2 113,95	2 113,95	2 208,94	2 208,94			9 506,55	0,00
210	UG Wjewo	77,29	77,29	1 097,47	1 097,47	734,83	734,83	524,54	524,54	653,80	579,45			3 010,64	74,35
211	UG Wilczyn	138,27	138,27	3 139,98	3 139,98	2 460,65	2 460,65	2 124,84	2 124,84	2 479,75	2 215,35			10 205,22	264,40
212	UMIG Witkowo	67,89	67,89	6 134,02	6 150,00	4 488,08	4 472,00	4 615,67	4 615,67	4 912,12	4 360,32			20 149,89	551,90
213	UG Władysławów	-21,80		863,38	863,38	348,31	348,31	181,71	181,71	332,84	332,84			1 726,24	-21,80
214	UG Włoszakowice	270,81	270,81	2 896,72	2 896,72	1 859,31	1 859,31	2 073,10	2 073,10	2 090,04	1 840,83			8 919,17	249,21
215	UM Wolsztyn	1,40	1,40	4 544,75	4 544,75	4 111,48	4 111,48	1 615,89	1 615,89	1 521,75	1 520,53			11 793,87	1,22
216	UMIG Wronki	525,16	525,16	4 392,43	4 392,43	3 368,74	3 368,74	3 504,13	3 504,13	3 560,44	3 272,95			14 825,74	287,49
217	UG Września	0,00		11 760,10	11 760,10	6 712,80	6 712,80	9 054,70	9 054,70	7 914,10	7 914,10	21,89	21,89	35 463,59	0,00
218	UMIG Wyrzysk	355,00	355,00	6 477,00	6 477,00	4 037,00	4 037,00	5 804,00	5 804,00	6 890,00	6 765,00			23 208,00	125,00
219	UMIG Wysoka	86,75	86,75	5 096,65	5 096,65	4 783,97	4 783,97	4 847,74	4 847,74	5 302,08	4 964,57			20 030,44	337,51
220	UMIG Zagórów	0,00		2 614,26	2 614,26	1 099,04	1 099,04	1 237,51	1 237,51	1 360,01	1 360,01			6 310,82	0,00
221	UG Zakrzewo	16,32	16,32	2 222,45	2 222,45	1 809,94	1 809,94	1 377,83	1 377,83	1 756,78	1 754,14			7 167,00	2,64
222	UG Zaniemyśl	0,00		4 139,51	4 139,51	1 716,47	1 716,47	3 478,62	3 478,62	2 843,38	2 843,38			12 177,98	0,00
223	UMIG Zbąszyń	7,72	7,72	1 637,49	1 637,49	1 143,89	1 143,89	1 136,91	1 136,91	1 322,92	1 335,71			5 241,21	-12,79
224	UMIG Zduny	527,89	529,69	1 633,23	1 633,23	1 123,82	1 123,82	1 589,73	1 589,73	1 735,83	1 269,09			6 082,61	464,94
225	UG Złotów	9,20	9,20	7 293,86	7 293,86	6 115,75	6 115,75	4 424,16	4 424,16	6 169,04	6 154,15			24 002,81	14,89
226	UM Złotów	7,76	7,76	130,79	130,79	32,02	32,02	34,04	34,04	18,89	18,08			215,74	0,81
227	UG Żelazków	1 201,00	1 201,00	6 092,60	6 092,60	4 065,90	4 065,90	3 265,40	3 265,40	5 438,30	3 884,80			18 862,20	1 553,50
228	UMIG Żerków	708,28	708,28	4 893,95	4 893,95	723,20	723,20	4 776,40	4 776,40	2 989,64	2 176,42			13 383,19	813,22
	RAZEM	54 787,21	60 347,77	893 387,69	885 167,33	608 387,53	615 229,09	643 033,92	644 331,63	703 637,35	650 204,86	118,17	91,17	2 848 556,20	47 980,02

1) Saldo z wartością (-) oznacza nadpłatę, saldo dodatnie niedopłatę na rzecz WIR

§ 092 Odsetki bankowe

W roku 2018 Wielkopolska Izba Rolnicza osiągnęła przychody finansowe z tytułu odsetek bankowych w wysokości **21.489,90 zł**.

Środki pochodzą z lokat weekendowych zakładanych w ciągu roku oraz lokat terminowych. Ich oprocentowanie jest zmienne, w omawianym okresie wynosiło około 1,4 %.

§ 092 Wpływy z różnych dochodów

W roku 2018 Wielkopolska Izba Rolnicza uzyskała ponadto inne wpływy, głównie z tytułu refundacji poniesionych kosztów w kwocie **56.507,89 zł**, na którą złożyły się:

- **1.200,00** – za korzystanie z pomieszczenia biurowego w Poznaniu przez Spółkę ROL-WIR,
- **15.450,00** – za udział instytucji w spotkaniach z rolnikami w ramach wiosennych forów rolniczych,
- **1.000,00** - refundacja kosztów organizacji stoiska promocyjnego Firma Frankiewicz Sp. z o.o.
- **500,00** - refundacja kosztów organizacji stoiska informacyjnego Zakłady Mechaniczne Progress
- **304,46** – refundację kosztów dodatku do wynagrodzenia za opiekę nad stażystami w projekcie „Studiujesz – praktykuj. Program stażowy dla studentów WES na Uniwersytecie Przyrodniczym w Poznaniu”
- **180,00** – za zorganizowanie kursów kombajnistów - Neo Consulting & Investment Sp. z o.o.,
- **500,00** - za refundację kosztów poniesionych w związku z organizacją stoiska promocyjnego Prospero Broker Sp. z o.o.,
- **2.423,16** – dywidenda za 2017 rok wpłacona przez ZETPEZET Sp. z o.o. w Pile,
- **559,34** – refundacja opłat reprograficznych zainkasowanych przez Stowarzyszenie Wydawców dot. tytułu „Siewca Wielkopolski”,
- **475,00** – refundacja kosztów tłumacza,
- **900,00** – refundacja kosztów wyjazdu autokarowego na Polagra-Premiery i AGRO-Show od Banku Spółdzielczego w Jarocinie,
- **1.200,00** - refundacja kosztów organizacji stoiska informacyjnego BGŻ,
- **700,00** - refundacja kosztów organizacji stoiska informacyjnego BS Grodzisk Wlkp.,
- **678,30** – wpływ środków na ubezpieczenie grupowe od pracownicy przebywającej na urlopie wychowawczym
- **23.496,62** – refundacja części wynagrodzenia kierownika BP w Kole z PUP.
- **5.941,01** - odszkodowanie z ubezpieczenia za zalanie pomieszczenia

W dyspozycji Wielkopolskiej Izby Rolniczej znalazły się także środki finansowe pozostałe z roku 2017 w wysokości **1.993.457,06 zł**, było to o 7.130,56 zł mniej niż w roku poprzednim.

Uzyskane w roku 2018 **przychody na realizację zadań ustawowych i statutowych** wyniosły łącznie **4.923.100,81 zł** i stanowiły **96,02 %** wszystkich zrealizowanych przez Wielkopolską Izbę Rolniczą dochodów i przychodów. Udział ww. środków w finansowaniu wszystkich zadań Izby (statutowych i zleconych) zwiększył się w stosunku do roku 2017 o 0,38 %.

WYDATKI I ROZCHODY

§ 303 Różne wydatki na rzecz osób fizycznych

W okresie sprawozdawczym średnia frekwencja na posiedzeniach Walnego Zgromadzenia oraz Rad Powiatowych wyniosła około 62 %.

Koszty tego paragrafu wraz z kosztami dojazdu obrazuje poniższa tabela:

Nazwa organu	Należność z tytułu diet	Dojazdy
Zarząd WIR	91.210,00	57.196,00
Walne Zgromadzenie WIR	10.725,00	17.990,59
Nazwa organu lub komisji	Należność z tytułu diet	Dojazdy
Komisja Rewizyjna	600,00	1.195,21
Komisja Budżetowa	375,00	969,54
Komisja Statutowa	0,00	0,00
Przewodniczący Rad Powiatowych	87.360,00	1.464,33
Delegaci do WZ WIR	49.840,00	0,00
Delegat do KRIR	150,00	183,88
Członkowie komisji tzw. „w terenie”	104.925,00	0,00
Komisja Koordynacyjna	0,00	9.796,47
Członkowie Rad Powiatowych	0,00	670,31
Rady Powiatowe	64.875,00	30.200,87
Rada Powiatowa w Chodzieży	1.050,00	307,60
Rada Powiatowa w Czarnkowie	3.525,00	2.453,07
Rada Powiatowa w Gnieźnie	3.600,00	1.565,48
Rada Powiatowa w Gostyniu	1.275,00	597,64
Rada Powiatowa w Grodzisku Wlkp.	1.425,00	581,71
Rada Powiatowa w Jarocinie	975,00	262,42
Rada Powiatowa w Kaliszu	4.050,00	2.156,42
Rada Powiatowa w Kępnie	2.175,00	729,68
Rada Powiatowa w Kole	3.600,00	1.956,61
Rada Powiatowa w Koninie	6.675,00	4.624,51
Rada Powiatowa w Kościanie	1.200,00	665,30
Rada Powiatowa w Krotoszynie	450,00	98,64
Rada Powiatowa w Lesznie	2.925,00	1.009,65
Rada Powiatowa w Międzychodzie	975,00	543,27
Rada Powiatowa w Nowym Tomyślu	900,00	321,78
Rada Powiatowa w Obornikach	225,00	91,94
Rada Powiatowa w Ostrowie Wlkp.	1.875,00	1.040,56
Rada Powiatowa w Ostrzeszowie	1.275,00	702,89
Rada Powiatowa w Pile	975,00	581,72
Rada Powiatowa w Pleszewie	1.800,00	668,62
Rada Powiatowa w Poznaniu	6.525,00	5.395,14
Rada Powiatowa w Rawiczu	900,00	453,04
Rada Powiatowa w Słupcy	2.625,00	927,77
Rada Powiatowa w Szamotułach	1.650,00	838,91
Rada Powiatowa w Śremie	1.050,00	340,99
Rada Powiatowa w Środzie Wlkp.	2.250,00	802,39
Rada Powiatowa w Turku	3.600,00	1.350,66
Rada Powiatowa w Wągrowcu	1.725,00	626,89
Rada Powiatowa w Wolsztynie	1.050,00	609,31
Rada Powiatowa we Wrześni	825,00	388,64
Rada Powiatowa w Złotowie	1.725,00	981,23

Łączne koszty wymienione w poszczególnych podgrupach paragrafu 303 wyniosły 410.060,00 zł. Natomiast wydatki były równe **383.960,00** zł. Różnica wynika z częściowego sfinansowania diet ze środków statutowych rad powiatowych.

§ 401 Wynagrodzenia osobowe pracowników

Na dzień 31.12.2018 r. Wielkopolska Izba Rolnicza zatrudniała łącznie 34 pracowników, z tego 15 osób w pełnym wymiarze czasu pracy, 17 osób w wymiarze ½ etatu, 1 osobę na 4/5 etatu i 1 osobę w wymiarze 7/10 etatu. W tym jedna osoba przebywała na urlopie wychowawczym. Koszty paragrafu wyniosły 1.300.367,34 zł i składały się na nie:

- 1) wynagrodzenia osobowe (wynagrodzenie zasadnicze + dodatki stażowe) – 970.122,12
- 2) wynagrodzenia za czas niezdolności do pracy – 17.066,72
- 3) premie miesięczne – 300.928,50
- 4) nagrody jubileuszowe – 12.250,00

Wartość wypłat dokonanych z omawianego paragrafu w roku 2018 wynosiła **1.301.045,64 zł**.

Różnica między kosztami a wydatkami w kwocie 678,30 zł wynika z opłacania składek na ubezpieczenie grupowe za pracownice przebywające na urlopie wychowawczym.

§ 404 Dodatkowe wynagrodzenie roczne

W roku 2018 do wypłaty nagrody rocznej za rok 2017, przyznawanej pracownikom na podstawie Regulaminu Wynagrodzeń, naliczanej w oparciu o przepisy Ustawy z dnia 12.12.1997 r. o dodatkowym wynagrodzeniu rocznym dla pracowników jednostek sfery budżetowej (Dz. U. z 2018 r. poz. 1872 ze zmianami) w wysokości 8,5 % rocznych przychodów, uprawnionych było 35 osób.

Z tego tytułu dokonano wypłat na kwotę brutto 109.075,06 zł. Wydatki paragrafu były równe kosztom.

§ 411 Składki na ubezpieczenia społeczne

Wydatki § 411 obejmują obowiązkowe składki na ubezpieczenia:

- emerytalne (9,76 % podstawy wymiaru) – 137.072,48 zł,
- rentowe (6,5 %) – 91.288,33 zł,
- wypadkowe (0,67 %) – 10.262,37 zł.

Łącznie wymienione składki wyniosły **238.623,18 zł**. Są one odprowadzane przez pracodawcę od wynagrodzeń wypłacanych pracownikom z tytułu umów o pracę oraz niektórych umów cywilnoprawnych (zlecenie, o dzieło) – zawieranych z własnym pracownikiem, lub osobą która u innego pracodawcy nie osiąga co najmniej minimalnego wynagrodzenia. Wydatki były równe kosztom paragrafu.

§ 412 Składki na Fundusz Pracy

Wydatki § 412 obejmują obowiązkowe składki w wysokości 2,45% od wypłacanych pracownikom i niektórym zleceniobiorcom należności, które obciążają środki pracodawcy.

Wydatki z tytułu składek na Fundusz Pracy w roku 2018 wynosiły **26.437,53 zł** i były równe kosztom.

§ 417 Wynagrodzenia bezosobowe

Wydatki § 417 obejmują wynagrodzenia wypłacane na podstawie zawartych umów cywilno – prawnych tj. umów – zlecenia i umów o dzieło. W omawianym okresie stanowiły kwotę **17.575,00 zł**, na którą złożyły się następujące elementy:

- 8.400,00 – sprzątanie pomieszczeń biurowych - BW Poznań,
- 4.200,00 – usługi informatyczne BW Poznań – prowadzenie strony internetowej,
- 4.500,00 – pomoc przy organizacji spotkań i konferencji – BP Krotoszyn,
- 475,00 – tłumaczka języka francuskiego.

Koszty były równe wydatkom.

§ 421 Zakup materiałów i wyposażenia

Wysokość wydatków poniesionych w tym paragrafie w okresie sprawozdawczym wyniosła **70.543,11 zł**.

Koszty paragrafu wyniosły natomiast 73.521,96 zł, w podziale na:

1.	zakup wyposażenia o wartości poniżej 3.500,00 – 2 urządzenia wielofunkcyjne	2.206,96 zł
2.	zakup drobnego sprzętu biurowego do wartości 500,00 – krzesła, aparaty telefoniczne, czajnik elektryczny, modem, warnik, termosy	2.148,11 zł
3.	zakup materiałów biurowych - tusze, tonery, papier, segregatory, skoroszyty, pieczątki, długopisy, karteczki samoprzylepne, teczki, kalendarze książkowe, zszywacze, spinacze, dziurkacze, artykuły higieniczne, środki czystości i inne	22.845,61 zł
4.	zakup artykułów spożywczych - woda, kawa, herbata, cukier, herbatniki	17.049,24 zł

5.	zakup nagród rzeczowych, pucharów, upominków, kwiatów, statuetek, dyplomów grawerowanych itp.	11.067,28 zł
6.	nagrody rzeczowe ufundowane przez Rady Powiatowe	8.024,12 zł
7.	zakup prasy, czasopism fachowych i informatorów	7.428,00 zł
8.	zakup programów komputerowych –aktualizacje programu księgowego i kadrowego	2.014,13 zł
9.	inne – kwiaty do dekoracji, dekoracje na Śniadanie Wielkanocne	738,51 zł

Różnica między wydatkami a kosztami spowodowana jest faktem, że część kosztów związanych z zakupem materiałów i wyposażenia oraz nagród, kwiatów, dyplomów i statuetek, jest pokryta ze środków statutowych Rad Powiatowych i powiększa wydatki paragrafu 430. Ponadto różnica pomiędzy kosztami a wydatkami, wynika z operacji gospodarczych wykonywanych na przełomie okresów sprawozdawczych.

§ 426 Zakup energii

W roku 2018 łączne wydatki na zakup energii wyniosły **29.266,49 zł**.

Koszty paragrafu w okresie roku sprawozdawczego stanowiły kwotę 29.800,99 zł, w podziale na:

- energia elektryczna – 9.242,58 zł,
- energia ciepła – 17.713,74 zł;
- zużycie wody i opłaty eksploatacyjne – 2.844,67 zł.

Różnica pomiędzy kosztami a wydatkami, wynika z operacji gospodarczych wykonywanych na przełomie roku.

§ 427 Zakup usług remontowych

Wydatki tego paragrafu wyniosły w okresie sprawozdawczym **1.956,13 zł**.

Koszty usług remontowych wynosiły 1.956,13zł. Złożyły się na nie:

- a) koszty napraw, konserwacji oraz przeglądów sprzętu biurowego: kserokopiarek i sprzętu komputerowego w biurach powiatowych oraz w biurze wojewódzkim – w kwocie 1.931,15 zł, w szczególności:
 - 744,15 – biuro w Poznaniu,
 - 651,90 – biuro w Gostyniu,
 - 123,00 – biuro w Turku,
 - 159,90 – biuro w Lesznie,
 - 110,70 – biuro w Środzie Wlkp.,
 - 80,00 – biuro w Gnieźnie,
 - 61,50 – biuro w Kępnie,
- b) remontów pomieszczeń biurowych w biurach powiatowych oraz w biurze wojewódzkim – w kwocie 24,98 zł – biuro woj. w Poznaniu.

§ 428 Zakup usług zdrowotnych

W roku 2018 na zakup usług związanych z profilaktyką zdrowotną pracowników, wydatkowano kwotę **6.400,00 zł**. Koszty opieki zdrowotnej dla pracowników wyniosły 6.767,00 zł. Na tę kwotę złożyły się:

- koszty badań lekarskich pracowników: wstępnych, okresowych oraz kontrolnych – 2.567,00 zł;
- refundacja kosztów zakupów okularów korekcyjnych do pracy przy monitorze ekranowym, dokonywanych przez pracowników, posiadających orzeczenie lekarza medycyny pracy w tym zakresie – 4.200,00 zł.

Różnica pomiędzy kosztami a wydatkami, wynika z operacji gospodarczych wykonywanych na przełomie roku.

§ 430 Zakup usług pozostałych

Na zakup usług pozostałych wydatkowano w roku 2018 łącznie kwotę **294.813,34 zł**.

Koszty paragrafu wyniosły natomiast 260.978,53 zł, w szczególności stanowiły je:

- usługi pocztowe – 18.363,15

- usługi bankowe – 2.540,00
- druk biuletynu „Siewca” – 42.120,00
- porejestrowe doświadczalnictwo odmianowe – 10.000,00
- opłaty eksploatacyjne dot. wynajmu pomieszczeń – 5.278,00
- usługi poligraficzne – 116,55
- usługi transportowe – 82.825,64
- uczestnictwo w szkoleniach, konferencjach, spotkaniach, targach rolniczych, organizacja wyjazdów studyjnych Rad Powiatowych – 20.852,46
- organizacja narad pracowników, posiedzeń WZ, konferencji, debat rolniczych, izbowych stoisk targowych, posiedzeń Rad Powiatowych z udziałem zaproszonych gości, szkoleń, imprez plenerowych – 48.994,34
- organizacja forów rolniczych – 28.773,04

Różnica między wydatkami a kosztami spowodowana jest faktem, że część wydatków paragrafu 430 jest kosztami paragrafów: 417, 421, 427, 303, 441, ponieważ wydatki na działalność statutową Rad Powiatowych rozliczane są w ramach paragrafu 430. Ponadto rozbieżności pomiędzy kosztami a wydatkami paragrafu stanowią również rozliczenia z kontrahentami dokonywane na przełomie okresów sprawozdawczych.

Rozliczenie wydatków dotyczących realizacji zadań statutowych przez Rady Powiatowe obrazuje tabela:

Rada Powiatowa	Środki wykorzystane w roku 2018	Środki niewykorzystane, przechodzące na rok 2019
Rada Powiatowa w Chodzieży	3.527,60	5.116,86
Rada Powiatowa w Czarnkowie	7.935,56	7.150,76
Rada Powiatowa w Gnieźnie	5.691,42	10.285,66
Rada Powiatowa w Gostyniu	855,00	12.056,24
Rada Powiatowa w Grodzisku Wlkp.	5.654,58	2.686,83
Rada Powiatowa w Jarocinie	6.554,57	646,36
Rada Powiatowa w Kaliszu	4.951,46	7.258,30
Rada Powiatowa w Kępnie	4.907,21	4.858,32
Rada Powiatowa w Kole	3.095,35	11.766,66
Rada Powiatowa w Koninie	12.811,19	366,64
Rada Powiatowa w Kościanie	3.426,90	5.050,48
Rada Powiatowa w Krotoszynie	4.202,93	121,56
Rada Powiatowa w Lesznie	4.174,54	4.593,10
Rada Powiatowa w Międzychodzie	1.592,27	5.288,89
Rada Powiatowa w Nowym Tomyślu	2.568,97	8.675,01
Rada Powiatowa w Obornikach	1.940,00	5.657,67
Rada Powiatowa w Ostrowie Wlkp.	6.720,26	21.734,90
Rada Powiatowa w Ostrzeszowie	5.126,90	3.703,02
Rada Powiatowa w Pile	8.870,08	1.507,15
Rada Powiatowa w Pleszewie	3.361,35	6.541,16
Rada Powiatowa w Poznaniu	9.417,03	6.219,09
Rada Powiatowa w Rawiczu	3.215,34	-254,06
Rada Powiatowa w Słupcy	7.385,50	6.097,29
Rada Powiatowa w Szamotułach	2.435,00	9.235,10
Rada Powiatowa w Śremie	4.119,00	6.626,02
Rada Powiatowa w Środzie Wlkp.	3.760,28	1.169,46
Rada Powiatowa w Turku	7.900,00	678,84
Rada Powiatowa w Wągrowcu	7.280,04	1919,98
Rada Powiatowa w Wolsztynie	3913,33	2.908,01
Rada Powiatowa we Wrześni	3.033,69	1.855,12
Rada Powiatowa w Złotowie	6.614,04	1.585,67
RAZEM	157.341,39	163.106,09

§ 435 Zakup usług dostępu do Internetu

Koszty zakup usług dostępu do Internetu w roku 2018 wyniosły 23.459,24 zł, z czego:

- koszty obsługi Biura Wojewódzkiego WIR oraz Zarządu WIR – 9.157,11 zł,
- koszty obsługi Biur Powiatowych – 14.302,13 zł.

Wydatki paragrafu były równe kosztom.

§ 436 Opłaty z tytułu zakupu usług telekomunikacyjnych telefonii komórkowej

Wydatki na zakup usług telekomunikacyjnych telefonii komórkowej wyniosły w omawianym okresie **5.707,59** zł. Koszty były równe wydatkom. W stosunku do roku 2017 wydatki w tym paragrafie zwiększyły się o 1.136,38 zł. Telefony komórkowe pozostają w dyspozycji Zarządu WIR, Dyrektora Biura, Biura Powiatowego w Ostrzeszowie, Biura Powiatowego w Złotowie, Biura Powiatowego w Środzie Wlkp., Biura Powiatowego w Kościanie i Biura Powiatowego w Szamotułach.

§ 437 Opłaty z tytułu zakupu usług telekomunikacyjnych telefonii stacjonarnej

Wydatki na zakup usług telekomunikacyjnych telefonii stacjonarnej w roku 2018 wyniosły **18.026,38** zł, z czego:

- koszty związane z działalnością bieżącą biura wojewódzkiego - 2.169,49 zł,
- koszty związane z działalnością bieżącą biur powiatowych - 15.741,22 zł.

Różnica pomiędzy kosztami, a wydatkami wynika z operacji gospodarczych wykonywanych na przełomie roku w kwocie 53,46 zł oraz z korekty opłat, która nie została potrącona z wydatków 2018 roku w kwocie 169,13 zł. W stosunku do roku 2017 wydatki w tym paragrafie zmniejszyły się o 988,30 zł.

§ 440 Opłaty czynszowe za pomieszczenia biurowe

Koszty opłat związanych z wynajmem i dzierżawą pomieszczeń biurowych WIR wyniosły w okresie sprawozdawczym – 137.440,36 zł, z czego:

- Biuro Wojewódzkie WIR – 67.827,48 zł,
- Biura Powiatowe WIR – 69.612,88 zł.

Wydatki paragrafu wyniosły 136.987,82 zł. Różnica pomiędzy kosztami, a wydatkami wynika z operacji gospodarczych wykonywanych na przełomie roku w kwocie 452,54 zł

§ 441 Podróże służbowe krajowe

Koszty z tytułu dojazdów, delegacji służbowych oraz ryczałtów kilometrowych obrazuje tabela:

Koszty dojazdów z tytułu	163.089,73
Walne Zgromadzenie WIR	17.990,59
Komisja Rewizyjna	1.195,21
Komisja Budżetowa	969,54
Komisja Koordynacyjna	9.796,47
Rady Powiatowe	30.200,87
Delegat do KRIR	183,88
Delegacje Zarządu WIR	57.196,00
Delegacje – Przewodniczący Rad Powiatowych	1.464,33
Delegacje - Członkowie WIR	670,31
Delegacje – pracownicy	34.980,20
Ryczałt kilometrowy	7.431,01
Komisja ds. Kobiet i Rodziny	1.011,32

Kwota wydatków paragrafu wynosiła **161.215,80** zł. Różnica między kosztami a wydatkami wynika z rozliczeń dokonywanych na przełomie okresów sprawozdawczych oraz częściowego pokrycia kosztów wydatkami statutowymi.

Koszty krajowych podróży służbowych członków Zarządu WIR odbytych w związku z przyznanymi limitami rocznymi przedstawia poniższa tabela:

Okres →	I 2018	II 2018	III 2018	IV 2018	V 2018	VI 2018	VII 2018	VIII 2018	IX 2018	X 2018	XI 2018	XII 2018	Razem
Osoba ↓													
J. Kostrzewa Członek Zarządu	482,26	618,49	618,49	252,41	516,52	709,60	0,00	0,00	203,94	356,05	501,48	279,99	4539,23
J. Nawrocka Członek Zarządu	795,68	397,84	573,36	346,86	857,53	1112,45	512,35	751,38	575,03	840,81	1191,02	1969,15	9923,46
Z. Stajkowski Członek Zarządu	518,20	351,04	635,21	367,75	434,62	401,18	108,65	576,70	760,58	108,65	651,92	902,66	5817,16
Bogdan Fleming wiceprezes	1433,40	934,42	1482,71	927,74	660,28	1580,49	0,00	0,00	0,00	0,00	0,00	0,00	7019,04
Piotr Walkowski prezes	1888,91	2707,99	1997,56	1696,67	1295,49	1629,81	1571,30	1521,16	1224,45	559,99	1897,27	2067,77	20058,37

Limit dla Prezesa WIR wynosił: 20.059,20 zł, dla wiceprezesa: 15.044,40 zł, dla pozostałych członków Zarządu : 10.029,60 zł.

§ 442 Podróże służbowe zagraniczne

W roku 2018 Izba poniosła wydatki dotyczące zagranicznych podróży służbowych w kwocie 12.070,46 zł. Koszty wyniosły 12.007,82 zł.

Dotyczyły one wyjazdu na Targi Grune Woche do Berlina w styczniu 2018 r., wyjazdu studyjnego do **Dolnej Saksonii** w temacie „25-lecia nawiązania kontaktów pomiędzy Wielkopolską Izbą Rolniczą a Izbą Rolniczą Dolnej Saksonii” w dn. **12-16.11.2018 r.** oraz wyjazdu do Brukseli na posiedzenie Rady Europejskiej w dniu 13.12.2018 r.

Różnica między wydatkami a kosztami w kwocie 62,64 zł stanowi różnice kursowe.

§ 443 Różne opłaty i składki

Wydatki omawianego paragrafu wyniosły w roku 2018 – **173.873,25 zł**, a koszty 174.655,31 zł.

Różnica w kwocie 782,06 zł wynika z rozliczeń z KRIR na przełomie roku 2017/2018 i 2018/2019. W styczniu 2018 r. Izba przekazała uzupełnienie składki za grudzień 2017 r. w kwocie 1.468,89 zł, natomiast uzupełnienie za grudzień 2018 r. w kwocie 2.250,95 zł zostało przekazane w styczniu 2019 r. Łączne koszty poniesione przez WIR z tytułu 6% odpisu na KRIR w 2018 roku wyniosły 171.322,31 zł.

Ponadto kosztami paragrafu są składki na PFRON i ubezpieczenie majątkowe w łącznej kwocie 3.333,00 zł.

§ 444 Odpisy na Zakładowy Fundusz Świadczeń Socjalnych

Planowane przeciętne miesięczne zatrudnienie, brane pod uwagę przy naliczaniu ZFŚS na rok 2018, w przeliczeniu na pełne etaty wyniosło **26,56**. Natomiast podstawowy odpis na jednego zatrudnionego, ustalony na podstawie przeciętnego wynagrodzenia miesięcznego w gospodarce narodowej w drugim półroczu 2012 r. ogłoszonego przez Prezesa GUS (3.161,77 zł * 37,5%) stanowił kwotę **1.185,66 zł**. W związku z tym kwota odpisu wyniosła 31.493,11 zł.

Kwota ta została skorygowana o rzeczywiste zatrudnienie na koniec 2018 roku i brakująca kwotę 421,00, co ostatecznie dało wykonanie na paragrafie **31.914,11 zł**.

§ 448 Podatek od nieruchomości

Podatek od nieruchomości uiszczany przez WIR dotyczy pomieszczeń biurowych użytkowanych na podstawie umów wynajmu lub dzierżawy. Są to biura gdzie podatek nie jest wliczony w czynsz.

Wydatki § 448 wyniosły łącznie **1.162,48 zł**, z czego:

- 98,00 zł - Biuro Powiatowe w Rawiczu,
- 125,00 zł - Biuro Powiatowe w Koninie,

- 97,00 zł - Biuro Powiatowe w Opalenicy,
- 118,00 zł - Biuro Powiatowe w Złotowie,
- 393,60 zł – Biuro Powiatowe w Czarnkowie,
- 182,88 zł – Biuro Powiatowe w Chodzieży,
- 148,00 zł – Biuro Powiatowe w Środzie Wlkp.

Koszty podatku od nieruchomości w roku 2018 były równe wydatkom.

§ 470 Szkolenia pracowników

Wydatki § 470 w omawianym okresie wyniosły **4.012,91** zł. Nastąpił zwrot wydatkowanej w 2017 roku kwoty 613,77 zł z uwagi na odwołanie szkolenia.

Uruchomione środki przeznaczone na pokrycie udziału wybranych pracowników w następujących szkoleniach:

- M. Ceglarek, K. Pabiszczak (Poznań) – 12-13.03.2018 – „Zasady wypełniania wniosku o przyznanie płatności w ramach systemów wsparcia bezpośredniego oraz płatności w ramach wybranych działań PROW 2014-2020 na rok 2018” (**160,00**);
- B. Biela (Poznań) – 22.03.2018 – „Ubezpieczenia społeczne – składki i zasiłki po zmianach w 2018 roku – podejście praktyczne” (**390,00**);
- E. Bryl (Konin), P. Dopierała (Leszno, Gostyń), M. Ceglarek (Poznań) – 20.03.2018 r. – „Zmiany w Działaniu rolno-środowiskowo-klimatycznym i w Działaniu Rolnictwo Ekologiczne PROW 2014-2020” (**420,00**);
- P. Dopierała (Leszno, Gostyń) – 21-22.05.2018 - „Szacowanie szkód łowieckich – stosowanie procedur, podstawy praktycznego działania” (**70,00**);
- E. Bryl (Konin) – 22.05.2018 r. – „Praktyczne układanie płodozmianów w uprawach roślin rolniczych” (**205,00**);
- E. Bryl (Konin) – 19.06.2018 r. – „Szkolenie z poddziałań PROW 2014-2020 – Restrukturyzacja Małych Gospodarstw/Premia dla młodych rolników” (**100,00**);
- B. Idczak (Poznań) – 19.09.2018 r. – „Postępowanie ofertowe i rozliczanie projektów PROW 2014-2020 oraz zasady przyznawania pomocy w ramach operacji typu: Premie na rozpoczęcie działalności pozarolniczej” (**99,00**);
- B. Idczak, G. Wysocki, P. Walkowski, J. Nawrocka, J. Kostrzewa, Z. Stajkowski, M. Deresińska, P. Dopierała – 03-04.12.2018 r. – „Szacowanie szkód łowieckich (**1.510,00**);
- B. Biela (Poznań) – 26.11.2018 r. – „Akta osobowe, umowy i świadectwa pracy” (**590,00**);
- E. Bryl (Konin), P. Dopierała (Leszno, Gostyń), M. Deresińska (Kępno, Ostrzeszów) – 12.12.2018 r. – „Praktyczne układanie planów nawożenia w uprawach roślin rolniczych” (**382,68**);

§ 481 Rezerwy

Środki niewykorzystane w roku 2018, zdeponowane na bieżącym rachunku bankowym Wielkopolskiej Izby Rolniczej na dzień 31.12.2018 r. stanowiły kwotę **1.819.496,71** zł.

§ 614 Wydatki na zakupy inwestycyjne pozostałych jednostek

W roku 2018 Wielkopolska Izba Rolnicza nie nabywała środków trwałych o wartości powyżej 3.500,00, które byłyby finansowane z budżetu Izby.

§ 855 Różne rozliczenia finansowe

W roku 2018 Wielkopolska Izba Rolnicza nie poniosła kosztów ani wydatków w tym paragrafie.

Łączne **wydatki**, związane z realizacją przez Wielkopolską Izbę Rolniczą, **działalności statutowej i ustawowej** w roku 2018, wyniosły **3.048.037,75 zł** i stanowiły **92,14 %** wszystkich rozchodów.

ZADANIA ZLECONE I POWIERZONE DO REALIZACJI WIELKOPOLSKIEJ IZBIE ROLNICZEJ

- 1) Realizacja projektu "**Pieczarka – od produkcji, aż po stół**" - zgodnie z umową nr DOW/18/2018 z dn. 7.06.2018 r.
Zadanie zostało zakończone, rozliczone i dokonana została refundacja poniesionych przez Izbę wydatków związanych z organizacją i przeprowadzeniem projektu.
Wydatki roku 2018: 13.154,61 zł.
Przychody roku 2018: 11.830,34 zł.
- 2) Realizacja projektu: "**Prawo łowieckie w aspekcie społecznym, środowiskowym, rolniczym i ekonomicznym**" zgodnie z umową nr DOW/6/2018 z dn. 07.06.2018 r.
Zadanie zostało zakończone, rozliczone i dokonana została refundacja poniesionych przez Izbę wydatków związanych z organizacją i przeprowadzeniem projektu.
Wydatki roku 2018: 20.515,35 zł.
Przychody roku 2018: 17.383,60 zł.
- 3) Realizacja projektu: "**Rolnicze wykorzystanie oraz ochrona wód przed zanieczyszczeniami**" zgodnie z umową nr DOW/5/2018 z dn. 07.06.2018 r.
Zadanie zostało zakończone, rozliczone i dokonana została refundacja poniesionych przez Izbę wydatków związanych z organizacją i przeprowadzeniem projektu.
Wydatki roku 2018: 45.466,65 zł
Przychody roku 2018: 40.960,86 zł.
- 4) Pikniki realizowane we współpracy z KRIR:
 - **Piknik Owocowo-Warzywny 2017 (Gniezno 27.08.2017)** przychody: 24.900,00 zł zwrot kaucji,
 - **Kielbasa Biała Parzona Wielkopolska w Drodze po certyfikat Unii Europejskiej (Poznań 02.09.2017)** przychody: 18.240,00 zł zwrot kaucji,
 - **Piknik Wieprzowy 2017 (Licheń 09.09.2017)** przychody: 22.080,00 zł zwrot kaucji,
 - **Piknik Wieprzowy Wielkopolsko-Lubuski 2018 (Poznań 29.09.2018)** przychody: 493,12 zł, wydatki: 21.988,12 zł – zapłata kaucji zwrotnej na zabezpieczenie prawidłowej realizacji zadania oraz wydatki związane z rozliczeniem kosztów podróży - dokonano refundacji zwrotu kosztów podróży w kwocie: 493,12 zł, piknik został rozliczony.
 - **Piknik Drobiowy 2018 (Odolanów 02.09.2018)** wydatki: 26.340,00 zł – zapłata kaucji zwrotnej na zabezpieczenie prawidłowej realizacji zadania – piknik został rozliczony,
 - **Piknik Zbożowy 2018 (Poznań 25.10.2018)** wydatki: 26.340,00 zł – zapłata kaucji zwrotnej na zabezpieczenie prawidłowej realizacji zadania – piknik został rozliczony,
 - **Piknik Drobiowy 2018 (Ostrzeszów 16.09.2018)** wydatki: 26.340,00 zł – zapłata kaucji zwrotnej na zabezpieczenie prawidłowej realizacji zadania – piknik został rozliczony,
 - **Piknik Owocowo-Warzywny 2018 (Gołaszyn 08.09.2018)** wydatki: 26.340,00 zł – zapłata kaucji zwrotnej na zabezpieczenie prawidłowej realizacji zadania – piknik został rozliczony,
- 5) Realizacja projektu **Inno4Grass „Wspólna przestrzeń innowacyjna dla zrównoważonej produktywności użytków zielonych w Europie”** zgodnie z umową nr 727368: przychody: 68.408,74 zł, wydatki: 53.194,40 zł.

Łączna kwota zrealizowanych **dochodów i wpływów z tytułu zadań zleconych i powierzonych** wyniosła w roku 2018 – **204.296,66 zł**, co stanowiło **3,98 %** wszystkich zrealizowanych dochodów.

Wydatki poniesione na realizację zadań zleconych i powierzonych wyniosły **259.863,01 zł** i stanowiły **7,86 %** wszystkich wydatków omawianego okresu sprawozdawczego.

Poznań, ... **28 MAR 2019**
(miejsce i data sporządzenia)

WIELKOPOLSKA IZBA ROLNICZA
ul. Gołęcińska 9
60-626 Poznań
tel. 061 847-84-80
Reg. 630791689 NIP 781-13-83-866

(pieczęć firmowa)

GLÓWNA KSIĘGOWA

Ruta
Magdalena Ruta

Główny księgowy

DYREKTOR BIURA

Grzegorz Wysocki
Grzegorz Wysocki

Dyrektor Biura WIR

Zarząd
Wielkopolskiej Izby Rolniczej

1. *Wojciech B. G.*

2. *[Signature]*

3. *[Signature]*

4. *[Signature]*

5. *[Signature]*

