

**SPRAWOZDANIE ZARZĄDU Z DZIAŁALNOŚCI FINANSOWEJ  
WIELKOPOLSKIEJ IZBY ROLNICZEJ  
ZA ROK 2014**

**REALIZACJA BUDŻETU WIELKOPOLSKIEJ IZBY ROLNICZEJ ZA ROK 2014**

<b>PRZYCHODY - REALIZACJA ZADAŃ USTAWOWYCH I STATUTOWYCH</b>						
<b>Klasyfikacja budżetowa</b>				<b>plan</b>	<b>plan po zmianach</b>	<b>wykonanie od początku roku</b>
<b>dział</b>	<b>rozdział</b>	<b>&amp;</b>				
010	01095	285	2% odpis podatku rolnego wraz z odsetkami	2 700 000,00	2 700 000,00	3 096 280,95
		092	Odsetki bankowe	15 000,00	15 000,00	17 610,56
		097	Wpływy z różnych dochodów	20 000,00	98 500,00	114 852,30
		957	Środki na wydatki bieżące pozostałe z roku 2013	1 274 240,47	1 274 240,47	1 274 240,47
<b>PRZYCHODY - REALIZACJA ZADAŃ ZLECONYCH I POWIERZONYCH</b>						
Refundacja kosztów poniesionych przy realizacji projektu III etap: "Szkolenia z zakresu wymogów wzajemnej zgodności w województwie wielkopolskim" - zgodnie z umową nr 00005-6900-FA1900358/11 z dn. 30.07.2012 r. w konsorcjum z WODR i CDR Brwinów o znaku F/5/2012				267 054,08	267 054,08	267 054,08
"Piknik Wieprzowy" - zwrot kaucji z 2013 roku				27 480,00	27 480,00	27 480,00
"Piknik Drobiowy" - zwrot kaucji z 2013 roku				27 540,00	27 540,00	27 540,00
Refundacja kosztów poniesionych przy realizacji projektu I etap: "Szkolenia w zakresie nowoczesnej i kompleksowej produkcji prosiąt..." - zgodnie z umową nr 00002-6900-FA1900396/13 z dn. 8.10.2013 r. w konsorcjum z "Polsus" i in.				60 000,00	60 000,00	49 482,99
"Piknik Zbożowy" 2014				1 500,00	22 260,00	22 260,00
"Piknik Wieprzowy" 2014				2 000,00	2 000,00	1 439,25
"Piknik Drobiowy" 2014				2 000,00	2 000,00	
Refundacja kosztów realizacji projektu szkoleniowego z Krajową Radą Spółdzielczą "Zarządzanie spółdzielnią"				0,00	9 000,00	7 500,00
Refundacja kosztów realizacji projektu szkoleniowego z KRIR "Zakładanie i pielęgnacja lasów"				25 000,00	25 000,00	14 000,00
<b>Razem</b>				<b>4 421 814,55</b>	<b>4 530 074,55</b>	<b>4 919 740,60</b>

**WYDATKI - REALIZACJA ZADAŃ USTAWOWYCH I STATUTOWYCH**

Klasyfikacja budżetowa				plan	plan po zmianach	wykonanie od początku roku
dział	rozdziel	&				
010	01096	303	Różne wydatki na rzecz osób fizycznych	454 211,00	431 255,00	269 590,00
		401	Wynagrodzenia osobowe pracowników	1 100 000,00	1 100 000,00	1 079 513,92
		404	Dodatkowe wynagrodzenie roczne	84 663,67	84 663,67	84 663,67
		411	Składki na ubezpieczenia społeczne	207 425,00	207 425,00	199 363,28
		412	Składki na Fundusz Pracy	29 563,00	29 563,00	21 781,03
		417	Wynagrodzenia bezosobowe	22 000,00	22 000,00	21 413,77
		421	Zakup materiałów i wyposażenia	200 000,00	200 000,00	161 001,22
		426	Zakup energii	60 000,00	60 000,00	30 921,73
		427	Zakup usług remontowych	40 000,00	40 000,00	21 017,02
		428	Zakup usług zdrowotnych	5 000,00	5 000,00	2 780,00
		430	Zakup usług pozostałych	478 268,31	501 224,31	395 099,80
		435	Zakup usług dostępu do internetu	30 000,00	30 000,00	18 692,18
		436	Oplaty z tytułu zakupu usług telekomunikacyjnych telefonii komórkowej	13 200,00	13 200,00	5 866,25
		437	Oplaty z tytułu zakupu usług telekomunikacyjnych telefonii stacjonarnej	40 000,00	40 000,00	26 733,30
		440	Oplaty czynszowe za pomieszczenia biurowe	170 000,00	170 000,00	90 906,46
		441	Podróże służbowe krajowe	244 724,15	244 724,15	188 527,89
		442	Podróże służbowe zagraniczne	20 000,00	20 000,00	246,09
		443	Różne opłaty i składki	199 000,00	199 000,00	187 284,93
		444	Odpisy na Zakładowy Fundusz Świadczeń Socjalnych	28 759,42	28 759,42	27 238,86
		448	Podatek od nieruchomości	10 000,00	10 000,00	733,52
		470	Szkolenia pracowników	30 000,00	30 000,00	670,00
		481	Rezerwy	305 000,00	383 500,00	0,00
		614	Wydatki na zakupy inwestycyjne pozostałych jednostek	30 000,00	30 000,00	6 027,00
		855	Różne rozliczenia finansowe	20 000,00	20 000,00	112,20

**WYDATKI - REALIZACJA ZADAŃ ZLECONYCH I POWIERZONYCH**

Realizacja projektu I i II etap: "Szkolenia w zakresie nowoczesnej i kompleksowej produkcji prosiąt..." - zgodnie z umową nr 00002-6900-FA1900396/13 z dn. 8.10.2013 r. w konsorcjum z "Polsus" i in.				360 000,00	360 000,00	117 704,87
"Piknik Zbożowy" 2014				30 000,00	30 000,00	22 260,00



"Piknik Wieprzowy" 2014	30 000,00	30 000,00	28 799,25
"Piknik Drobiowy" 2014	30 000,00	30 000,00	24 060,00
Środki na realizację projektu szkoleniowego "Zakładanie i pielęgnacja lasów"	25 000,00	25 000,00	25 000,00
Środki na realizację projektu szkoleniowego: "Stosowanie środków ochrony roślin z uwzględnieniem zasad integrowanej ochrony"	100 000,00	120 760,00	93 055,04
Środki na realizację projektu szkoleniowego z Krajową Radą Spółdzielczą "Zarządzanie spółdzielnią"	0,00	9 000,00	7 500,00
Środki na realizację projektu szkoleniowego: "Zarządzanie gospodarstwem rolnym ze szczególnym uwzględnieniem korzyści z prowadzenia rachunkowości w gospodarstwie rolnym"	25 000,00	25 000,00	
<b>Razem</b>	<b>4 421 814,55</b>	<b>4 530 074,55</b>	<b>3 158 563,28</b>

## CZEŚĆ OPISOWA

### DZIAŁALNOŚĆ USTAWOWA I STATUTOWA

#### DOCHODY I PRZYCHODY

Działalność statutowa i ustawowa Wielkopolskiej Izby Rolniczej finansowana była w roku 2014 w głównej mierze z dochodów określonych w art. 35 ust. 1 pkt. 1 ustawy z dnia 14 grudnia 1995 r. o izbach rolniczych (Dz. U. z 2002 r. nr 101 poz. 927 ze zmianami).

Środki finansowe, stanowiące 2 % odpis z podatku rolnego, otrzymane przez Izbę w omawianym okresie sprawozdawczym od gmin, wyniosły wraz z odsetkami od tych należności 3.096.280,95 zł, co stanowiło 62,94 % wszystkich zrealizowanych dochodów i przychodów i 68,76 % wpływów bezpośrednio związanych z działalnością bieżącą. Deklarowany przez gminy odpis z podatku rolnego za rok 2014 wyniósł 3.088.897,37 zł. Był on wyższy w stosunku do roku 2013 o 42.287,73 zł. Odsetki od nieterminowych wpłat z gmin za rok 2014 stanowiły kwotę 100,84 zł. Zobowiązania gmin wobec Izby wynosiły na dzień 31.12.2014 r. 68.365,88 zł i są mniejsze w porównaniu z rokiem ubiegłym o 9,75 %.

Zestawienie rozliczeń odpisów w wysokości 2% od uzyskanych wpływów z podatku rolnego w roku 2014 przedstawia tabela zamieszczona na stronach 4-9.



Lp.	Nazwa Urzędu	Saldo roku 2013	wpłata	I KWARTAŁ	wpłata	II KWARTAŁ	wpłata	III KWARTAŁ	wpłata	IV KWARTAŁ	wpłata	odsetki za zwłokę	wpłata	SUMA należności	Saldo roku 2014 <sup>1)</sup>
3	UG Babiak	608,08	608,08	3 882,70	3 882,70	2 986,16	2 986,16	2 521,40	2 521,40	3 387,25	2 659,77			12 777,51	727,48
4	UG Baranów	0,00		1 886,00	1 886,00	1 458,00	1 458,00	1 412,00	1 412,00	1 112,00	1 112,00			5 868,00	0,00
5	UG Białośliwie	245,60	245,60	4 201,68	4 201,68	3 040,26	3 040,26	5 586,84	5 586,84	1 446,44	1 142,97			14 275,22	303,47
6	UG Blizanów	856,17	856,17	7 265,86	7 265,86	5 049,66	5 049,66	5 774,12	5 774,12	5 976,72	5 092,85			24 066,36	883,87
7	UG Bojanowo	873,19	873,19	3 257,55	3 257,55	5 651,38	5 651,38	4 890,65	4 890,65	5 707,21	3 412,83			19 506,79	2 294,38
8	UMIG Borek Wilkop.	6,94	6,94	7 730,85	7 730,85	8 106,96	8 106,96	7 878,38	7 878,38	8 709,64	8 561,09			32 425,83	148,55
9	UG Bralin	0,00		1 834,00	1 834,00	1 406,00	1 406,00	1 450,00	1 450,00	1 677,00	1 677,00			6 367,00	0,00
10	UG Brodnica	180,00	180,00	6 762,26	6 762,26	3 160,25	3 160,25	3 778,40	3 778,40	1 302,55	1 302,55			15 003,46	0,00
11	UG Brudzew	237,02	237,02	1 589,72	1 589,72	868,19	868,19	1 106,45	1 106,45	1 289,67	899,40			4 854,03	390,27
12	UG Brzeziny	0,00		636,64	636,64	200,58	200,58	235,84	235,84	198,78	196,72			1 271,84	2,06
13	UG Budzyń	0,07	0,07	5 373,38	5 373,38	4 500,13	4 500,13	4 421,93	4 421,93	5 147,42	5 147,52			19 442,86	-0,10
14	UMIG Buk	3 766,94	4 288,62	5 458,23	5 458,23	3 816,27	3 816,27	4 199,68	4 199,68	3 877,36	3 507,75			17 351,54	-152,07
15	UG Ceków	110,89	110,89	1 945,16	1 945,16	1 150,21	1 150,21	1 293,32	1 293,32	1 263,88	1 067,60			5 652,57	196,28
16	UG Chocz	75,43	75,43	774,81	774,81	522,17	522,17	401,64	401,64	479,27	350,49			2 177,89	128,78
17	UG Chodów	5,74	5,74	5 810,89	5 810,89	5 160,30	5 160,30	5 592,98	5 592,98	5 661,93	5 656,75			22 226,10	5,18
18	UG Chodzież	10,43	10,43	4 729,13	4 729,13	3 784,62	3 784,62	3 330,54	3 330,54	5 132,64	5 123,80			16 976,93	8,84
19	UM Chodzież	25,32	25,32	295,63	295,63	190,12	189,82	127,09	127,09	181,48	164,95			794,32	16,53
20	UG Chrzypsko Wielkie	-0,03		2 886,33	2 886,33	2 364,96	2 364,96	2 507,94	2 507,94	2 669,47	2 669,47			10 428,70	0,00
21	UG Czajków	16,50	16,50	68,77	68,77	26,53	26,53	35,47	35,47	48,72				179,49	48,72
22	UG Czarnków	451,94	451,94	4 448,10	4 448,10	2 883,24	2 883,24	3 238,42	3 238,42	3 727,79	3 040,04			14 297,55	687,75
23	UM Czarnków	-329,34	60,15	174,67	174,67	127,03	127,03	118,82	118,82	143,03	82,88	0,18	0,18	563,73	-329,34
24	UMIG Czempin	-17,57		11 702,35	11 684,78	7 127,85	7 127,85	10 621,13	10 621,13	8 855,90	7 291,71			38 307,23	1 564,19
25	UG Czernin	0,00		3 981,14	3 981,14	3 172,66	3 239,62	2 706,26	2 639,30	3 512,73	3 512,73			13 372,79	0,00
26	UMIG Czerniejewo	0,00		2 884,00	2 884,00	1 796,00	1 796,00	1 722,00	1 722,00	2 315,47	2 315,47			8 717,47	0,00
27	UG Czerwonak	0,00		1 580,91	1 580,91	1 042,98	1 042,98	898,41	898,41	741,04	741,04			4 263,34	0,00
28	UG Damasławek	-1 618,62		6 245,32	8 871,90	6 308,64	5 402,35	6 463,52	5 045,80	6 582,69	6 341,18			25 600,17	-1 679,68
29	UMIG Dąbie	478,49	478,50	3 844,06	3 844,06	2 769,26	2 769,26	3 012,79	3 012,79	3 555,96	2 897,97			13 182,07	657,98
30	UMIG Dobra	-95,45		2 329,21	2 233,76	1 702,34	1 702,34	1 558,38	1 558,38	1 761,13	1 677,92			7 351,06	83,21
31	UG Dobrzyca	839,24	839,24	7 458,19	7 458,19	5 632,73	5 632,73	7 067,77	7 067,77	7 220,11	6 347,89			27 378,80	872,22
32	UMIG Dołsk	246,42	246,42	2 393,65	2 393,65	6 195,35	6 195,35	4 663,99	4 663,99	6 021,40	5 757,37			19 274,39	264,03
33	UG Dominowo	211,00	211,00	3 831,54	3 831,54	3 540,67	3 540,67	2 849,61	3 074,88	4 065,05	3 597,53			14 286,87	242,25
34	UG Dopiewo	0,00		3 899,49	3 899,49	2 463,14	3 330,98	3 079,14	2 211,30	2 851,49	2 851,49			12 293,26	0,00
35	UG Doruchów	0,00		1 027,65	1 027,65	669,76	669,76	761,88	761,88	767,02	698,16			3 226,31	68,86
36	UG Drawsko	22,51	22,51	599,98	599,98	227,18	227,18	216,12	216,12	222,88	202,14			1 266,16	20,74
37	UG Duszniki	80,79	80,79	10 984,62	10 984,62	4 769,77	4 769,77	5 155,26	5 155,26	3 503,46	3 503,46			24 413,11	80,79



38	UG Gizakki	0,00	739,14	739,14	369,20	369,20	602,59	602,59	759,93				2 470,86	0,00
39	UG Gnieszno	639,28	639,28	6 261,30	4 925,57	4 924,74	4 373,54	4 373,54	4 954,15	4 511,65			20 514,56	443,33
40	UM Gnieszno	0,00	1 591,87	1 423,19	796,39	796,39	895,75	895,75	951,26	792,09			4 235,27	159,17
	UG Godziesze													
41	Wielkie	105,03	1 897,94	1 897,94	876,53	876,53	1 110,35	1 110,35	992,98	873,65			4 877,80	119,33
42	UMIG Gołina	372,95	2 987,57	2 987,57	1 969,55	1 784,32	1 948,46	2 133,69	2 248,44	1 796,26			9 154,02	452,18
43	UMIG Gołańcz	-1 189,02	7 860,17	8 000,00	7 264,43	7 000,00	7 106,60	6 600,00	7 174,60	8 000,00			29 405,80	-1 383,22
44	UG Goluchoń	468,91	6 302,57	6 302,57	5 298,38	5 298,38	5 631,62	5 631,62	5 436,95	4 661,68			22 669,52	775,27
45	UMIG Gostyń	215,80	7 600,40	7 600,40	5 860,10	5 860,10	6 138,22	6 138,22	6 305,34	5 556,47			25 904,06	488,21
	UMIG Grabów													
46	niProsna	98,92	2 225,50	2 225,50	1 310,18	1 310,18	1 502,87	1 502,87	1 377,08	1 226,40			6 415,63	150,68
47	UG Granowo	281,08	3 953,76	3 953,76	4 282,06	4 282,06	3 642,62	3 642,62	4 826,61	4 516,63			16 705,05	309,99
48	UMIG Grodzisk	0,00	4 818,00	4 818,00	3 835,00	3 835,00	4 274,00	4 274,00	4 835,00	4 835,00			17 762,00	0,00
49	UG Grodziec	0,00	1 425,90	1 425,90	607,51	607,51	728,06	728,06	653,24	653,24	4,15	4,15	3 418,86	0,00
50	UG Grzegorzew	265,65	2 502,02	2 502,02	2 040,93	2 040,93	1 890,99	1 890,99	1 992,53	1 788,36			8 426,47	204,17
51	UG Jaraczewo	0,00	8 044,72	8 044,72	5 300,83	5 300,83	5 766,52	5 766,52	5 762,71	5 762,71			24 874,78	0,00
52	UMIG Jarocin	0,00	11 712,61	11 712,61	5 956,70	5 956,70	7 238,88	7 238,88	6 153,01	6 153,01			31 061,20	0,00
53	UMIG Jastrowie	906,84	4 040,15	4 040,15	2 067,39	2 067,39	2 407,63	2 407,63	2 413,53	2 059,66			10 928,70	353,87
54	UMIG Jutrosin	359,98	3 638,73	3 638,73	2 906,24	2 906,24	3 273,55	3 273,55	3 320,72	2 929,24			13 139,24	391,48
55	UG Kaczkory	1,53	2 140,25	2 140,25	1 914,94	1 914,94	1 802,16	1 802,16	1 998,81	1 994,88			7 856,16	3,93
56	UM Kalisz	0,00	2 787,79	2 787,79	912,26	912,26	1 160,81	1 160,81	1 014,42	856,90			5 875,28	157,52
57	UG Kamieniec	0,00	6 115,83	6 115,83	5 849,50	5 849,50	6 602,11	6 602,11	6 524,35	6 524,35			25 091,79	0,00
58	UG Kawęczyn	2 264,22	2 403,22	2 403,00	1 989,00	1 989,00	2 232,86	2 232,86	2 114,64				8 739,72	2 114,94
	UG Kazimierz													
59	Biskupi	55,83	2 390,55	2 390,55	1 231,33	1 231,33	1 276,83	1 276,83	1 381,53	1 115,69			6 280,24	228,80
60	UG Kaźmierz	515,94	8 924,05	8 924,05	7 632,49	7 241,02	6 492,34	6 883,81	6 853,59	6 327,82			29 902,47	525,77
61	UMIG Kępno	206,70	2 900,00	2 900,00	1 890,77	1 890,77	2 212,24	2 212,24	2 435,21	1 870,72			9 438,22	564,49
62	UG Kiszkowo	1 157,40	4 646,19	4 646,19	4 276,87	4 276,87	4 069,62	4 069,62	4 555,97	4 452,32			17 548,65	103,65
63	UMIG Kleczew	31,22	2 591,59	2 591,59	2 122,51	2 122,51	2 004,30	2 004,30	2 067,97	2 074,58	35,00	35,00	8 821,37	-6,61
64	UG Kleszczewo	0,00	6 224,17	6 224,17	4 355,99	4 355,99	4 668,63	4 668,63	4 627,49	4 627,49	29,61	29,61	19 905,89	0,00
65	UMIG Klecko	1 437,32	1 437,32	8 296,85	6 119,53	6 119,53	7 897,14	7 897,14	8 586,81	8 565,33			30 900,33	21,48
66	UMIG Kłodawa	682,35	687,40	8 470,44	2 840,52	2 840,52	5 092,06	3 782,70	5 520,03	4 767,06			21 923,05	752,97
67	UG Kobyla Góra	58,61	830,60	830,60	318,19	318,19	630,95	630,95	412,83	321,42			2 192,57	91,41
68	UMIG Kobylin	0,00	5 896,21	5 896,21	5 144,74	5 144,74	5 915,92	5 915,92	7 396,91	7 360,10			24 353,78	36,81
69	UG Kolo	7,32	4 512,79	4 512,79	3 528,94	3 528,94	2 753,95	2 753,95	3 862,58	3 854,01			14 658,26	8,57
70	UM Kolo	5,55	199,98	199,98	57,68	57,68	57,24	57,24	49,87	43,11			364,77	6,76
71	UG Kolaczkowo	392,00	4 704,00	4 704,00	4 164,00	4 164,00	4 158,00	4 158,00	4 796,00	4 456,00			17 822,00	340,00
72	UG Komorniki	2 689,70	3 434,47	3 434,47	2 264,60	2 264,60	2 032,74	2 032,74	2 442,02	2 442,02			10 173,83	0,00
73	UM Konin	0,00	1 558,45	1 558,45	706,75	706,75	1 237,29	1 237,29	633,47	633,47			4 135,96	0,00
74	UMIG Kostrzyn	0,00	8 544,53	7 841,97	5 247,72	5 247,72	6 429,33	6 429,33	5 252,08	5 252,08			25 473,66	0,00
75	UG Kościan	0,00	9 987,37	9 987,37	7 962,86	7 962,86	7 546,38	7 546,38	6 864,44	6 864,44			32 361,05	0,00



76	UM Kościan	47,68	47,68	286,75	286,75	163,66	163,66	163,66	146,88	146,88	154,74	119,15	752,03	35,59
77	UG Kościelec	97,35	97,35	1 176,26	1 176,26	757,31	757,31	757,31	769,21	769,21	854,27	768,51	3 557,05	85,76
78	UG Kotlin	0,00	0,00	3 264,84	3 264,84	3 700,11	3 700,11	3 700,11	2 511,64	2 511,64	3 152,78	3 152,78	12 629,37	0,00
79	UMIG Koźmin	0,00	0,00	12 798,40	12 798,40	10 375,31	10 375,31	10 375,31	11 251,12	11 251,12	10 995,02	10 995,02	45 419,85	0,00
80	UG Kozminek	173,65	173,65	2 244,83	2 244,83	1 644,65	1 644,65	1 644,65	1 647,10	1 647,10	1 881,70	1 643,61	7 418,28	238,09
81	UMIG Kórnik	0,00	0,00	9 565,14	9 565,14	5 383,55	5 383,55	5 383,55	5 707,47	5 707,47	7 932,24	6 263,68	28 588,40	1 668,56
82	UMIG Krajenka	0,00	0,00	3 378,40	3 378,40	2 807,20	2 807,20	2 807,20	3 394,63	3 394,63	3 539,55	3 539,55	13 119,78	0,00
83	UG Kramsk	1,88	1,88	1 679,13	1 679,13	914,94	914,94	914,94	1 007,03	1 007,03	931,53	830,46	4 532,63	101,07
84	UG Kraszewice	176,09	176,09	382,59	382,59	171,79	171,79	171,79	172,69	172,69	161,68		888,75	161,68
85	UG Krobica	1 562,19	1 562,19	10 271,26	10 271,26	8 002,79	8 002,79	8 002,79	9 378,14	9 378,14	10 681,42	9 062,63	38 333,61	1 618,79
86	UMIG Krotoszyn	2 335,89	2 335,89	13 138,06	13 097,30	11 907,22	10 180,00	10 180,00	10 665,75	12 650,00	12 990,35	9 975,89	48 701,38	2 798,19
87	UG Krzemieniewo	414,89	514,89	3 067,49	3 067,49	2 564,20	2 564,20	2 564,20	2 977,95	2 977,95	3 103,93	3 103,93	11 713,57	-100,00
88	UG Krzykosy	109,40	109,40	1 061,21	1 061,21	639,91	639,91	639,91	879,48	879,48	847,96	847,18	3 428,56	0,78
89	UG Krzymów	379,56	371,32	787,44	787,44	171,52	171,52	171,52	680,71	479,03	174,66	387,58	1 814,33	-3,00
90	UMIG Krzywin	0,00	0,00	6 075,00	6 075,00	3 854,00	3 854,00	3 854,00	5 649,00	5 649,00	4 958,00	4 958,00	20 536,00	0,00
91	UMIG Krzyż Wlkp.	457,88	457,88	814,30	814,30	422,60	422,60	422,60	790,94	395,47	369,99		2 397,83	765,46
92	UM Książ Wlkp.	135,40	135,40	3 637,90	3 637,90	2 635,90	2 635,90	2 635,90	3 222,06	3 222,06	3 302,32	3 070,95	12 798,18	231,37
93	UG Kuślin	243,91	243,91	5 045,88	5 045,88	3 419,38	3 419,38	3 419,38	3 702,22	3 702,22	4 278,77	3 571,79	16 446,25	706,98
94	UG Kwilcz	381,87	381,87	3 007,33	3 007,33	2 732,65	2 732,65	2 732,65	2 874,59	2 874,59	3 315,46	2 590,59	11 930,03	724,87
95	UG Łądek	0,00	0,00	3 842,50	3 842,50	3 138,15	3 138,15	3 138,15	2 702,96	2 702,96	3 422,81	3 422,81	13 106,42	0,00
96	UM Leszno	0,00	41,86	721,34	679,48	370,00	370,00	370,00	613,49	613,49	400,06	318,45	2 104,89	81,61
97	UG Lipka	311,83	311,83	5 289,19	5 289,19	4 632,95	4 632,95	4 632,95	5 082,82	5 082,82	4 575,16	4 154,46	19 580,12	420,70
98	UG Lipno	-240,56	-240,56	4 514,25	4 273,69	3 397,59	3 397,59	3 397,59	3 541,69	3 541,69	3 710,46	3 358,02	15 163,99	352,44
99	UG Lisków	0,00	0,00	1 583,64	1 583,64	1 056,94	1 056,94	1 056,94	1 139,10	1 139,10	994,48	994,48	4 774,16	0,00
100	UG Lubasz	323,93	323,93	2 150,67	2 150,67	1 883,92	1 709,09	1 709,09	1 785,55	1 960,38	2 055,20	1 823,25	7 875,34	231,95
101	UM Luboń	0,00	33,86	525,16	525,16	277,26	277,26	277,26	244,72	244,72	304,93		1 352,07	271,07
102	UMIG Lwówek	0,04	0,04	5 884,40	5 884,40	6 737,60	6 737,60	6 737,60	2 747,05	2 757,05	6 453,76	6 443,76	21 822,81	0,04
103	UG Łęka Opatowska	0,00	0,00	2 538,04	2 538,04	2 094,20	2 094,20	2 094,20	2 013,35	2 013,35	1 933,61	1 933,61	8 579,20	0,00
104	UMIG Łobżenica	8 235,72	8 235,72	8 232,66	8 232,66	7 582,40	7 582,40	7 582,40	6 643,11	6 643,11	8 557,13		31 015,30	8 557,13
105	UG Lubowo	134,02	134,02	5 318,68	5 318,68	5 634,84	5 634,84	5 634,84	2 775,55	2 775,55	4 548,21	3 762,95	18 277,28	785,26
106	UG Malanów	0,00	0,00	1 913,45	1 913,45	689,30	689,30	689,30	794,25	794,25	1 145,28	769,73	4 542,28	375,55
107	UMIG Margonin	51,59	51,59	2 793,48	2 793,48	2 124,14	2 124,14	2 124,14	2 250,26	2 250,26	2 429,25	2 395,69	9 597,13	33,56
108	UG Miasteczko Krajeńskie	33,97	33,97	2 700,93	2 700,93	2 106,38	2 106,38	2 106,38	1 907,07	1 907,07	2 106,88	2 068,73	8 821,26	38,15
109	UG Międzychowo	4,19	4,19	699,36	1 000,00	350,25	995,00	995,00	396,33		367,46		1 813,40	-181,60
110	UMIG Miejska Górka	895,24	895,24	6 020,52	6 020,52	4 347,83	4 347,83	4 347,83	5 000,95	5 000,95	6 321,70	4 893,38	21 691,00	1 428,32
111	UG Mieleszyn	431,42	431,42	3 780,09	3 780,09	3 310,27	3 310,27	3 310,27	3 299,06	3 299,06	3 503,83	2 877,73	13 893,25	626,10
112	UG Mieścisko	2 099,34	2 099,34	5 027,51	5 027,51	5 342,84	5 342,84	5 342,84	4 580,86	4 580,86	4 868,27	3 000,00	19 819,48	1 868,27
113	UMIG Międzychód	55,62	55,62	3 588,29	3 588,29	1 857,28	1 857,28	1 857,28	2 788,13	2 788,13	1 998,29	1 924,78	10 231,99	73,51
114	UMIG Mikstat	49,65	49,65	1 524,73	1 524,73	689,12	689,12	689,12	900,54	900,54	715,14	634,30	3 829,53	80,84



115	UMIG Mirosław	213,68	231,68	3 653,93	3 653,93	3 107,16	3 107,16	3 248,79	3 248,79	3 377,82	3 072,01	13 387,70	287,8
116	UM Mosina	1 663,00	144,45	2 326,66	2 326,66	1 251,55	1 251,55	1 432,56	1 432,56	1 116,69	1 116,69	6 127,46	1 518,55
117	UG Mruwana Gołina	-679,61		2 920,65	2 241,04	2 167,87	2 167,87	2 621,83	2 621,83	2 683,47	3 430,26	10 393,82	-746,79
118	UG Mycielin	83,30	83,30	1 917,10	1 917,10	1 321,70	1 321,70	1 307,70	1 307,70	1 423,80	1 262,50	5 970,30	161,30
119	UG Nekiá	2 042,11	2 042,11	2 860,04	2 860,04	2 170,80	2 170,80	1 965,56	1 965,56	2 183,96	2 183,96	9 180,35	2 183,95
120	UG Niechanowo	0,00		6 347,14	6 347,14	5 872,49	5 872,49	4 327,41	4 327,41	3 823,43	3 823,43	20 370,47	0,00
121	UMIG Nw. Skalmierzyce	0,00		6 144,00	6 144,00	4 187,00	4 187,00	5 186,00	5 186,00	4 483,00	4 483,00	20 000,00	0,00
122	UG N Miasto nWanta	35,36	35,36	6 057,30	6 057,30	3 777,44	3 777,44	4 033,79	4 033,79	4 371,86	3 813,82	18 240,39	558,04
123	UMIG Nowy Tomyśl	209,04	209,04	2 019,07	2 019,07	1 046,90	1 046,90	1 406,29	1 406,29	1 213,43		5 685,69	1 213,43
124	UMIG Oborniki	0,00	1 045,27	7 549,56	7 549,56	5 185,85	5 185,85	6 361,69	6 361,69	6 842,77	5 280,22	25 939,87	517,28
125	UG Obrzycko	101,23	101,23	5 206,48	5 206,48	2 588,52	2 588,52	2 629,94	2 629,94	3 324,49	3 290,36	13 749,43	33,59
126	UM Obrzycko	0,00		7,70	7,70	4,68	4,68	2,18	2,18	2,18	2,18	16,74	0,00
127	UMIG Odolanów	212,53	212,53	1 446,82	1 446,82	883,09	883,09	1 042,84	1 042,84	1 124,60	918,60	4 497,35	206,00
128	UMIG Okonek	1 923,10	1 923,10	9 744,70	9 744,70	6 439,60	6 439,60	7 689,81	7 689,81	7 992,15	6 101,72	31 866,26	1 890,43
129	UG Olszówka	276,19	276,19	3 846,15	3 846,15	3 896,09	3 896,09	3 926,89	3 926,89	5 037,40	4 995,56	16 706,53	41,84
130	UMIG Opalenica	18,93	18,93	7 423,46	7 423,46	5 102,23	5 102,23	5 684,42	5 684,42	5 491,58	5 421,74	23 701,69	69,84
131	UG Opalówek	-762,10		3 123,54	2 361,44	1 621,45	1 621,45	2 138,89	2 138,89	1 860,63	1 585,78	8 744,51	274,85
132	UG Orchowo	31,43	31,40	3 706,68	3 706,68	3 060,49	3 060,49	3 540,09	3 540,09	3 354,65	3 779,65	13 661,91	-424,97
133	UMIG Osieczna	176,46	176,46	4 234,24	4 234,24	2 344,88	2 344,88	3 099,18	3 099,18	2 283,88	2 539,59	11 962,18	-255,71
134	UG Osiek Mały	2,58	2,58	2 131,38	2 131,38	1 576,32	1 576,32	1 596,64	1 596,64	1 620,74	1 590,82	6 925,08	29,92
135	UMIG Ostroróg	-31,51		3 436,09	3 436,09	3 154,17	3 154,17	3 070,27	3 070,27	2 952,77	2 952,77	12 613,30	-31,51
136	UG Ostrów Wlkp.	881,13	881,13	8 027,81	8 027,81	5 565,15	5 565,15	6 815,48	6 815,48	6 074,79	5 234,00	26 483,23	840,79
137	UM Ostrów Wlkp.	108,43	108,43	1 587,85	1 587,85	672,21	1 000,00	653,60	217,38	652,17	686,34	3 565,83	74,26
138	UG Ostrowite	363,09	363,09	2 554,89	2 554,89	1 766,61	1 766,61	2 048,79	2 048,79	2 157,94	2 133,77	8 528,23	24,17
139	UMIG Ostrzeszów	0,00		1 756,13	1 756,13	687,53	687,53	819,09	819,09	854,05		4 116,80	854,05
140	UG Pakosław	4,43	4,43	2 140,97	2 140,97	1 955,70	1 955,70	1 632,89	1 632,89	2 042,36	1 806,41	7 771,92	235,95
141	UG Perzów	-155,41		2 628,72	2 628,72	1 872,70	1 872,70	1 999,94	1 999,94	1 840,23	1 840,23	8 341,59	-155,41
142	UG Pępowo	17,69		6 163,00	6 163,00	5 169,00	5 169,00	5 119,00	5 119,00	5 292,00	5 292,00	21 743,00	17,69
143	UG Piaski	0,00		7 659,72	7 659,72	5 644,42	5 644,42	5 765,04	5 765,04	5 649,68	5 649,68	24 718,86	0,00
144	UM Pila	153,93	153,93	443,93	443,93	331,93	331,93	372,19	372,19	239,03	226,12	1 387,08	12,91
145	UMIG Pleszew	816,50	816,50	8 070,61	8 070,61	5 674,66	5 674,66	6 607,26	6 607,26	6 686,01	6 526,76	27 038,54	159,25
146	UMIG Pniewy	0,00		5 220,80	5 220,80	6 399,93	6 399,93	5 962,61	5 962,61	5 269,05	5 269,05	22 852,39	0,00
147	UMIG Pobiedziska	434,77	434,77	6 528,22	6 528,22	4 781,07	4 781,07	5 284,35	5 284,35	5 216,71	4 634,43	21 810,35	582,28
148	UMIG Pogorzela	0,00		6 464,78	6 464,78	5 139,37	5 139,37	5 968,47	5 968,47	5 940,74	5 940,74	23 513,36	0,00
149	UG Polajewo	-12,95		2 222,74	2 222,74	1 466,53	1 466,53	1 671,58	1 671,58	1 611,99	1 610,61	6 972,84	1,38
150	UMIG Poniec	19,00	19,00	7 136,85	7 136,85	6 804,90	6 804,90	6 741,54	6 741,54	6 889,99	6 889,99	27 573,28	0,00
151	UG Powidz	43,25	43,30	790,18	790,13	483,32	483,32	321,16	321,16	697,82	639,01	2 292,48	58,81
152	UM Poznań	-65,18	146,14	3 171,36	3 171,36	4 533,95	4 533,95	2 735,39	2 735,39	2 530,05	2 732,69	12 970,75	-413,96



153	UMIG Przedeck	7,84	3188,26	3 200,00	2 602,81	2 530,00	2 127,72	2 200,00	2 777,49	2 766,00	10 696,28
154	UG Pizemęł	9,00	4 968,00	4 968,00	3 438,00	3 438,00	3 679,00	3 679,00	3 715,00	3 715,00	15 800,00
155	UG Pizygódzice	28,23	2 716,61	2 716,61	1 523,46	1 523,46	1 357,58	1 357,58	1 432,71	1 388,45	7 030,36
156	UG Pizykona	126,00	1 197,00	1 197,00	607,00	607,00	704,00	704,00	641,00	519,00	3 149,00
157	UM Puszczkowo	0,00	77,42	77,42	21,75	21,75	15,31	15,31	18,83	18,83	133,31
158	UMIG Pyzdry	1,82	1 577,02	1 577,02	791,84	791,84	1 006,44	1 006,44	911,42	868,02	4 286,72
159	UMIG Rakoniewice	0,00	4 488,11	4 488,11	2 562,20	2 562,20	3 092,15	3 092,15	2 451,01	2 451,01	12 583,47
160	UMIG Raszków	148,13	6 830,70	6 830,70	5 099,79	5 099,79	6 165,33	6 165,33	6 499,16	6 399,22	24 594,98
161	UMIG Rawicz	9,27	2 973,78	2 973,78	2 195,40	2 195,40	2 359,86	2 359,86	2 413,62	2 413,58	9 942,66
162	UMIG Rogoźno	251,00	4 128,00	4 128,00	3 343,00	3 343,00	3 095,00	3 095,00	3 779,00	2 949,00	14 345,00
163	UG Rokietnica	0,00	5 316,06	5 316,06	2 271,40	2 271,40	3 789,90	3 789,90	2 227,52	2 227,52	13 604,88
164	UG Rozdrażew	91,18	6 325,46	6 325,46	6 210,37	6 210,37	6 287,70	6 287,70	7 148,96	7 106,80	25 972,49
165	UG Rychtal	1 962,82	2 418,11	2 418,11	2 129,61	2 129,61	1 846,77	1 846,77	2 013,40		8 407,89
166	UMIG Rychtal	217,00	2 349,00	2 349,00	1 237,00	1 237,00	1 401,00	1 401,00	1 370,00	1 112,00	6 357,00
167	UG Ryczywół	591,98	5 006,09	5 006,09	3 424,29	3 424,29	4 665,72	4 665,72	4 474,19	3 771,01	17 570,29
168	UMIG Rydzyna	-1 947,47	6 095,88	4 148,41	3 093,00	3 093,00	6 328,29	6 328,29	4 938,51	4 938,51	20 455,68
169	UG Rzgów	236,35	2 115,41	2 115,41	1 123,00	1 123,00	1 280,57	1 280,57	1 366,15	1 016,48	5 885,13
170	UG Siedlec	441,00	3 228,00	3 228,00	2 026,00	2 026,00	2 323,00	2 323,00	2 390,00	1 914,00	9 967,00
171	UMIG Sieraków	0,00	2 196,32	2 196,32	1 454,92	1 454,92	1 375,46	1 375,46	1 414,69	1 414,69	6 441,39
172	UG Sieroszewice	1,00	2 600,00	2 600,00	849,00	849,00	1 480,00	1 480,00	1 079,00	1 076,00	6 008,00
173	UMIG Skoki	1 711,76	4 078,37	4 078,37	2 191,77	2 191,77	3 204,79	3 204,79	4 090,59	3 158,91	13 565,52
174	UG Skulsk	-1 240,24	2 048,84	2 048,84	1 730,77	1 730,77	1 457,76	1 457,76	1 765,89	1 295,77	7 003,26
175	UG Słupca	5 106,44	6 385,15	6 385,15	5 152,26	5 152,26	5 581,09	5 106,44	4 995,66	5 470,31	22 142,16
176	UM Słupca	4,48	422,90	421,78	230,32	225,64	185,99	187,14	221,40	225,67	1 060,61
177	UMIG Sompolno	523,89	1 175,22	1 181,22	3 234,55	3 234,55	2 238,54	2 238,54	2 356,57	2 348,17	9 004,88
178	UG Sośńcie	43,32	520,04	520,04	257,94	257,94	215,50	215,50	252,32	214,70	1 245,80
179	UG Stare Miasto	87,09	1 607,00	1 607,00	593,97	593,97	587,36	587,36	596,27	473,86	3 384,60
180	UMIG Stawiszyn	2 663,81	2 751,00	2 751,00	2 917,48	2 917,48	2 051,11	2 051,11	1 995,98	1 995,98	9 715,57
181	UMIG Stęszew	632,26	8 318,52	8 318,52	5 705,43	5 705,43	6 669,52	6 669,52	6 355,34	5 767,11	27 048,81
182	UG Strzałkowo	24,89	7 011,52	7 011,52	5 384,25	5 384,25	6 161,88	6 161,88	6 614,34	6 596,32	25 171,99
183	UG Suchy Las	0,00	2 037,54	2 037,54	871,03	871,03	1 091,61	1 091,61	827,47	827,47	4 827,65
184	UM Sułmierzyce	1,86	1 316,64	1 314,78	822,41	822,41	1 061,83	1 061,83	1 053,53	893,87	4 254,41
185	UMIG Swarzędz	0,00	3 440,27	3 440,27	3 488,64	3 488,64	3 132,35	3 132,35	2 086,18	2 086,18	12 147,44
186	UMIG Szamocin	1,00	2 735,79	2 862,91	2 277,59	2 150,47	1 796,92	1 796,92	1 961,28	1 963,31	8 771,58
187	UMIG Szamotuły	46,19	8 679,16	8 679,16	8 332,83	8 500,00	7 266,62	8 332,83	8 086,43	7 266,62	32 365,04
188	UG Szczytniki	1 678,54	5 366,00	5 000,00	3 860,00	4 000,00	3 754,00	5 000,00	3 882,00	3 200,00	16 862,00
189	UG Szydłowo	6 498,11	8 603,36	8 603,36	6 130,66	6 130,66	6 790,90	6 790,90	7 892,15	6 006,79	29 417,07
190	UM Ślesin	240,23	3 289,44	3 289,44	2 023,03	2 023,03	2 343,96	2 343,96	2 093,77	1 822,20	9 750,20
191	UMIG Śmigiel	91,12	10 246,51	10 246,51	8 399,83	8 399,83	8 812,03	8 812,03	9 548,29	9 418,66	37 006,66
192	UMIG Śrem	61,16	6 803,06	6 803,06	5 113,01	5 113,01	5 369,50	5 369,50	5 576,47	4 910,35	22 862,04



193	UMIG Środa Wilkp.	110,80	110,80	10 939,34	10 939,34	8 382,98	8 382,98	7 763,07	7 763,07	8 686,61	8 435,53	35 772,00	251,00
194	UG Święciechowa	202,82	202,82	2 550,39	2 550,39	1 635,92	1 635,92	1 469,58	1 469,58	1 864,83	1 650,41	7 520,72	214,42
195	UG Tarnowo Podgórne	-0,90		5 313,36	5 313,36	2 700,83	2 700,83	2 212,30	2 212,30	2 094,73	2 094,73	12 321,22	-0,90
196	UG Tarnówka	35,26	35,26	3 027,30	3 027,30	2 952,15	2 952,15	2 476,70	2 476,70	3 173,54	3 165,33	11 629,69	8,21
197	UMIG Trzcianka	491,31	434,61	2 770,81	2 770,81	1 673,24	1 673,24	1 939,33	1 939,33	2 053,21	1 705,49	8 436,59	404,42
198	UG Trzcinica	0,00		2 160,25	2 160,25	1 469,80	1 469,80	1 906,29	1 906,29	1 716,62	1 716,62	7 252,96	0,00
199	UMIG Trzemeszno	14,46	14,46	6 311,12	6 311,12	5 140,27	5 140,27	5 245,52	5 245,52	5 518,88	5 515,10	22 215,79	3,78
200	UMIG Tuliszków	-51,63		1 807,76	1 756,13	736,35	736,35	1 108,93	1 108,93	644,56	655,08	4 297,60	-10,52
201	UG Turek	209,00	209,00	1 656,42	1 656,42	615,50	615,50	870,29	870,29	861,92	596,68	4 004,13	265,24
202	UM Turek	29,32	29,32	475,16	475,16	113,99	113,99	242,65	242,65	157,18	133,55	992,88	23,63
203	UMIG Ujście	0,00		3 510,33	3 510,33	2 918,24	2 918,24	2 420,43	2 420,43	3 587,98	3 587,98	12 436,98	0,00
204	UG Wapno	0,00		3 391,30	3 391,30	2 068,06	2 068,06	2 929,18	2 929,18	2 739,31	2 383,01	11 127,85	356,30
205	UG Wągrowiec	137,21	137,21	11 009,60	11 009,60	9 857,29	9 857,29	10 631,04	10 631,04	10 681,84	10 545,98	42 179,77	135,86
206	UM Wągrowiec	0,00		105,09	105,09	32,03	32,03	26,54	26,54	23,50	23,50	187,16	0,00
207	UMIG Wielki	215,88	215,88	1 686,27	1 686,27	1 057,28	1 057,28	1 011,04	1 011,04	1 009,17	229,53	4 763,76	779,64
208	UMIG Wielichowo	109,65	109,65	3 653,85	3 653,85	1 889,29	1 889,29	2 301,17	2 301,17	2 114,31	1 839,21	9 958,62	275,10
209	UG Wierzbinek	420,80	420,80	3 189,32	3 189,32	2 236,00	2 236,00	2 305,66	2 305,66	2 516,71	2 091,63	10 247,69	425,08
210	UG Wijewo	21,84	21,84	1 021,51	1 021,51	895,10	895,10	751,99	751,99	835,69	817,19	3 504,29	18,50
211	UG Wilczyn	789,93	789,93	3 122,89	3 122,89	2 523,88	2 523,88	1 732,90	1 732,90	3 287,34	2 956,38	10 667,01	330,96
212	UMIG Wilkowo	459,21	459,21	7 035,92	7 035,92	4 167,96	4 167,96	3 547,96	3 547,96	5 239,33	4 664,28	19 991,17	575,05
213	UG Władysławów	0,00		726,91	726,91	337,48	337,48	409,59	409,59	368,76	354,73	1 842,74	14,03
214	UG Włoszakowice	253,37	253,37	2 568,81	2 568,81	1 966,79	1 966,79	1 928,87	1 928,87	2 225,80	1 948,41	8 690,27	277,39
215	UM Wolsztyn	-0,27		3 971,91	3 971,64	2 743,71	2 743,71	2 598,58	2 598,58	2 652,81	2 721,86	11 967,01	-69,05
216	UMIG Wronki	191,14	191,14	3 581,99	3 581,99	3 534,46	3 534,46	3 900,52	3 900,52	3 838,30	3 657,01	14 855,27	181,29
217	UG Września	0,00		11 016,00	11 016,00	7 684,40	7 684,40	9 641,00	9 641,00	7 344,70	7 344,70	35 686,10	0,00
218	UMIG Wyrzysk	1 276,00	1 276,00	5 284,00	5 284,00	5 631,00	5 631,00	5 418,00	5 418,00	5 687,00	5 078,00	22 020,00	609,00
219	UMIG Wysoka	0,00		5 715,69	5 715,69	5 095,69	5 095,69	5 377,45	5 377,45	6 189,27	5 345,93	22 378,10	349,30
220	UMIG Zagórów	-61,13		2 462,73	2 462,73	1 524,47	1 524,47	1 518,15	1 518,15	1 769,79	1 708,66	7 275,14	0,00
221	UG Zakrzewo	0,00	0,20	2 443,96	2 443,96	2 377,57	2 377,57	1 819,59	1 819,59	2 163,21	2 149,80	8 804,33	13,21
222	UG Zaniemyśl	0,00		3 252,42	3 252,42	2 468,72	2 468,72	2 954,28	2 954,28	3 393,57	3 393,57	12 068,99	0,00
223	UMIG Zbąszyn	0,00		1 302,07	1 302,07	1 258,95	1 258,95	1 293,34	1 293,34	1 392,37	1 387,39	5 246,73	4,98
224	UMIG Zduny	632,23	634,03	1 689,17	1 689,17	1 548,43	1 548,43	1 899,48	1 899,48	2 199,01	1 446,91	7 336,09	750,30
225	UG Złotów	28,93	28,93	9 023,85	9 023,85	7 936,61	7 936,61	6 748,18	6 748,18	8 340,59	8 207,84	32 049,23	132,74
226	UM Złotów	14,04	14,04	115,53	116,29	54,12	54,12	47,26	47,26	58,11	48,73	275,02	8,62
227	UG Żelazków	1 759,10	1 759,10	6 538,80	6 538,80	4 978,10	4 978,10	4 656,60	4 656,60	6 420,20	4 582,00	22 593,70	1 838,20
228	UMIG Żerków	1 763,18	1 763,18	7 245,13	7 245,13	5 506,95	5 506,95	5 764,89	5 764,89	7 403,02	5 314,84	25 919,99	2 088,18
	<b>RAZEM</b>	75 749,46	85 178,20	916 247,02	914 324,19	692 095,96	691 765,22	723 972,33	723 293,32	756 481,22	681 619,18	3 086 867,37	68 365,88
											108,84	108,84	

1) Saldo z wartością (-) oznacza nadpłatę, saldo dodatnie niedopłatę na rzecz WIR



W roku 2014 Wielkopolska Izba Rolnicza osiągnęła przychody finansowe z tytułu odsetek bankowych w wysokości **17.610,56 zł**, jest to kwota o 3,39 % niższa w stosunku do roku ubiegłego, w tym:

- 15.905,76 – od środków zdeponowanych na lokatach weekendowych,
- 1.704,80 – od środków na rachunku bieżącym.

Zasoby finansowe roku 2014 zasiły także wpływy z różnych dochodów w kwocie **114.852,30 zł**, na którą składały się:

- 78.500,00 – wpływ środków ze sprzedaży udziałów w spółce Agroplon na rzecz Agrolok Sp. z o.o. zgodnie z zawartą umową sprzedaży w dniu 13.10.2014 r.,
- 1.200,00 - refundacja kosztów korzystania z pomieszczenia biura wojewódzkiego WIR przez Spółkę ROL-WIR,
- 1.455,00 – za zorganizowanie kursów kombajnistów - Neo Consulting & Investment Sp. z o.o.,
- 13.700,00 – udział instytucji w spotkaniach z rolnikami w ramach wiosennych forów rolniczych,
- 4.500,00 – organizacja stoiska informacyjnego MACIF Życie TUW,
- 7.200,00 – wpłaty z tytułu współorganizacji Wielkopolskiego Święta Wsi w Wysocku Wielkim w dniu 08.06.2014 r.,
- 5.000,00 - za organizację prezentacji produktów wysokiej jakości, w tym posiadających znak „Poznaj Dobrą Żywność” podczas konferencji podsumowującej 20lecie działalności Regionalnej Komisji ds. BHP w Rolnictwie Indywidualnym dla Wielkopolski Południowej, w dniu 08.06.2014 r. – wpływ z Ministerstwa Rolnictwa,
- 497,30 – refundacja opłat reprograficznych zainkasowanych przez Stowarzyszenie Wydawców dot. tytułu „Siewca Wielkopolski”,
- 2.500,00 – refundacja kosztów promocji gruntów OT ANR w Poznaniu,
- 300,00 – obsługa prezentacji ofertowej firmy Weatherme OU podczas Walnego Zgromadzenia WIR.

W dyspozycji Wielkopolskiej Izby Rolniczej znalazły się także środki finansowe pozostałe z roku 2013 w wysokości 1.274.240,47 zł, było to o 378.225,13 zł więcej niż w roku poprzednim.

Uzyskane w roku 2014 **przychody na realizację zadań ustawowych i statutowych** wyniosły łącznie **4.502.984,28 zł** i stanowiły **91,53 %** wszystkich zrealizowanych przez Wielkopolską Izbę Rolniczą dochodów i przychodów. Udział ww. środków w finansowaniu wszystkich zadań Izby (statutowych i zleconych) zmniejszył się w stosunku do roku 2013 o 1,54 %.

## **WYDATKI I ROZCHODY**

### **§ 303 Różne wydatki na rzecz osób fizycznych**

Zasady naliczania i wypłaty diet oraz zwrotu kosztów dojazdu określały w roku 2014 stosowne uchwały. W okresie sprawozdawczym średnia frekwencja na posiedzeniach Walnego Zgromadzenia wyniosła 73 %, natomiast Rad Powiatowych 74 %.

Koszty tego paragrafu wraz z kosztami dojazdu obrazuje poniższa tabela:

<b>Koszty diet i dojazdów Zarządu, Walnego Zgromadzenia, Rad Powiatowych oraz komisji problemowych WIR</b>			
<b>Nazwa organu</b>	<b>Ilość posiedzeń</b>	<b>Należność z tytułu diet</b>	<b>Dojazdy</b>
Zarząd WIR	25	56.700,00	67.002,03
Walne Zgromadzenie WIR	4	10.530,00	17.215,82



Nazwa organu lub komisji	Ilość posiedzeń	Należność z tytułu diet	Dojazdy
Komisja Rewizyjna	2	520,00	1.078,18
Komisja Budżetowa	2	585,00	1.529,51
Komisja Statutowa	1	455,00	1.262,06
Przewodniczący Rad Powiatowych		81.000,00	208,95
Delegaci do WZ WIR		45.000,00	
Delegat do KRIR	9	585,00	4.264,24
Członkowie komisji klęskowych		8.240,00	
Komisja Koordynacyjna	3		5.365,85
Członkowie Rad Powiatowych			551,63
Rady Powiatowe	Łącznie	64.935,00	36.384,95
Rada Powiatowa w Chodzieży	4	1.495,00	479,75
Rada Powiatowa w Czarnkowie	4	2.405,00	1.808,65
Rada Powiatowa w Gnieźnie	5	4.160,00	2.459,71
Rada Powiatowa w Gostyniu	6	2.925,00	1.355,72
Rada Powiatowa w Grodzisku Wlkp.	4	1.820,00	691,22
Rada Powiatowa w Jarocinie	5	1.430,00	543,22
Rada Powiatowa w Kaliszu	5	4.355,00	2.478,17
Rada Powiatowa w Kępnie	5	2.015,00	827,49
Rada Powiatowa w Kole	4	4.550,00	3.202,79
Rada Powiatowa w Koninie	4	5.655,00	4.982,16
Rada Powiatowa w Kościanie	3	975,00	422,90
Rada Powiatowa w Krotoszynie	5	1.950,00	572,58
Rada Powiatowa w Lesznie	5	3.055,00	1.568,79
Rada Powiatowa w Międzychodzie	4	1.300,00	585,83
Rada Powiatowa w Nowym Tomysłu	4	1.950,00	810,71
Rada Powiatowa w Obornikach	2	455,00	205,62
Rada Powiatowa w Ostrowie Wlkp.	2	650,00	353,55
Rada Powiatowa w Ostrzeszowie	4	1.690,00	966,19
Rada Powiatowa w Pile	4	1.235,00	855,02
Rada Powiatowa w Pleszewie	3	1.040,00	478,07
Rada Powiatowa w Poznaniu	5	4.485,00	3.645,84
Rada Powiatowa w Rawiczu	2	715,00	409,56
Rada Powiatowa w Słupcy	3	1.495,00	551,64
Rada Powiatowa w Szamotułach	1	715,00	229,85
Rada Powiatowa w Śremie	2	780,00	362,72
Rada Powiatowa w Środzie Wlkp.	5	1.820,00	751,40
Rada Powiatowa w Turku	4	3.380,00	1.526,14
Rada Powiatowa w Wągrowcu	4	2.145,00	1.111,65
Rada Powiatowa w Wolsztynie	4	910,00	419,56
Rada Powiatowa we Wrześni	3	1.235,00	515,71
Rada Powiatowa w Złotowie	4	2.145,00	1.212,74

Łączne koszty wymienione w poszczególnych podgrupach paragrafu 303 wyniosły 268.550,00 zł. Natomiast wydatki były równe **269.590,00 zł**. Różnica w kwocie 1.040,00 zł wynika z rozliczeń dokonywanych na przełomie roku 2013/2014, są to koszty roku 2013, wypłacone w styczniu 2014 r.

#### § 401 Wynagrodzenia osobowe pracowników

Na dzień 31.12.2014 r. Wielkopolska Izba Rolnicza zatrudniała łącznie 34 pracowników, z tego 13 osób w pełnym wymiarze czasu pracy, 20 osób w wymiarze ½ etatu i 1 osobę na 4/5 etatu. Jedna osoba przebywała na urlopie macierzyńskim, jedna osoba na urlopie bezpłatnym i jedna osoba na wychowawczym. Koszty omawianego paragrafu kształtowały się następująco:

- 1) wynagrodzenia osobowe (wynagrodzenie zasadnicze + dodatki stażowe) – 793.086,35 zł,
- 2) wynagrodzenia za czas niezdolności do pracy – 4.964,51 zł,
- 3) nagrody uznaniowe i premie – 279.930,85 zł,
- 4) nagrody jubileuszowe – 1.650,00 zł,



Łączne koszty wynagrodzeń pracowników wyniosły 1.079.631,71 zł. Wartość wypłat dokonanych z omawianego paragrafu w roku 2014 wynosiła 1.079.513,92 zł. Różnica pomiędzy kosztami a wydatkami wynika z rozliczeń z ZUS z tytułu składki na ubezpieczenie zdrowotne dokonywanych na przełomie roku 2014/2015.

#### § 404 Dodatkowe wynagrodzenie roczne

W roku 2014 do wypłaty nagrody rocznej za rok 2013, przyznawanej pracownikom na podstawie Regulaminu Wynagrodzeń, naliczanej w oparciu o przepisy Ustawy z dnia 12.12.1997r. o dodatkowym wynagrodzeniu rocznym dla pracowników jednostek sfery budżetowej (Dz. U. z 1997r. nr 160, poz. 1080 ze zmianami) uprawnionych było 36 osób.

Z tego tytułu dokonano wypłat na sumę 84.663,67 zł.

#### § 411 Składki na ubezpieczenia społeczne

Wydatki § 411 obejmują obowiązkowe składki na ubezpieczenia:

- emerytalne (9,76 % podstawy wymiaru) – 113.192,61 zł,
- rentowe (6,5 %) – 75.384,57 zł,
- wypadkowe (0,93 %) – 10.786,10 zł.

Łącznie wymienione składki wyniosły 199.363,28 zł. Są one odprowadzane przez pracodawcę od wynagrodzeń wypłacanych pracownikom z tytułu umów o pracę oraz niektórych umów cywilnoprawnych (zlecenie, o dzieło) – zawieranych z własnym pracownikiem, lub osobą która u innego pracodawcy nie osiąga co najmniej minimalnego wynagrodzenia. Wydatki były równe kosztom paragrafu.

#### § 412 Składki na Fundusz Pracy

Wydatki § 412 obejmują obowiązkowe składki w wysokości 2,45% od wypłacanych pracownikom i niektórym zleceniobiorcom należności, które obciążają środki pracodawcy.

Z opłat na Fundusz Pracy Izba zwolniona jest w przypadku osób, które wróciły do pracy po urlopie macierzyńskim i wychowawczym - przez okres 36 miesięcy oraz w przypadku kobiet, które ukończyły 55 lat oraz mężczyzn, którzy ukończyli 60 lat.

W roku 2014 Izba nie płaćiła składek na Fundusz Pracy od wynagrodzeń dziesięciu osób (2+8).

Wydatki z tytułu składek na Fundusz Pracy w roku 2014 wynosiły 21.781,03 zł, natomiast koszty - 21.800,63 zł, różnica wynika z rozliczeń dokonywanych na przełomie roku 2014/2015 i dotyczy składki od wynagrodzenia z tytułu umowy zlecenia z grudnia 2014, zapłaconej w styczniu 2015.

#### § 417 Wynagrodzenia bezosobowe

Wydatki § 417 obejmują wynagrodzenia wypłacane na podstawie zawartych umów cywilno – prawnych tj. umów – zlecenia i umów o dzieło. W omawianym okresie stanowiły kwotę 21.413,77 zł, na którą złożyły się następujące elementy:

- 8.400,00 – sprzątnięcie pomieszczeń biurowych - BW Poznań (700,00 zł brutto/miesiąc),
- 6.000,00 – prowadzenie biura powiatowego w Kępnie (500,00 zł brutto/miesiąc),
- 2.080,06 – prowadzenie biura powiatowego w Międzychodzie od 14.10.2014 (800,00 zł brutto/miesiąc),
- 4.433,71 – usługi informatyczne od dnia 03.11.2014 ( 1.680,00 brutto/miesiąc),
- 500,00 – umowa o dzieło: opracowanie i przedstawienie autorskiego programu scenicznego w dniu 08.06.2014 r. podczas Wielkopolskiego Święta Wsi w Wysocku Wielkim

Koszty wynagrodzeń bezosobowych w roku 2014 były równe wydatkom paragrafu.

#### § 421 Zakup materiałów i wyposażenia

Wysokość wydatków poniesionych w tym paragrafie w okresie sprawozdawczym zamknęła się kwotą 161.001,22 zł.

Koszty paragrafu wyniosły natomiast 195.882,62 zł, w podziale na:

1.	zakup wyposażenia o wartości poniżej 3.500,00 – 32 laptopy, 2 kserokopiarki, 2 drukarki, projektor, urządzenie do wyznaczania współrzędnych, meble biurowe, warki do napojów, stojaki informacyjne roll-up	76.896,21 zł
----	--	--------------



2.	zakup drobnego sprzętu biurowego do wartości 500,00 - czajniki elektryczne, stojaki informacyjne roll-up, odkurzacze, aparaty telefoniczne, termosy, myszy bezprzewodowe, torby do laptopów, serwis kawowy, wentylatory, dyktafony, krzesła biurowe	7.240,51 zł
3.	zakup materiałów biurowych - tusze, tonery, papier, segregatory, skoroszyty, pieczątki, długopisy, karteczki samoprzylepne, teczki, kalendarze książkowe, zszywacze, spinacze, dziurkacze, artykuły higieniczne, środki czystości i inne	19.495,02 zł
4.	zakup artykułów spożywczych - woda, kawa, herbata, cukier, herbatniki	14.661,34 zł
5.	zakup nagród rzeczowych, pucharów, upominków, kwiatów, statuetek, dyplomów grawerowanych itp.	19.026,48 zł
6.	nagrody rzeczowe ufundowane przez Rady Powiatowe	15.898,52 zł
7.	zakup prasy, czasopism fachowych i informatorów	2.645,50 zł
8.	zakup programów komputerowych - oprogramowanie podstawowe dla nowo zakupionych laptopów, oprogramowanie antywirusowe dla wszystkich biur, licencje na system informacji prawnej Legalis, aktualizacja programu księgowego i kadrowego)	31.885,91 zł
9.	inne - tablice izbowe, tablice informacyjne, naczynia jednorazowe, przedłużacze, klucze, konwertery, materiały budowlane, materiały remontowe, znaczki okolicznościowe, karty okolicznościowe, zestaw odzieży ochronnej, baterie, żarówki, oprawa oświetleniowa, klamki, zestaw do podpisu elektronicznego z certyfikatem kwalifikowanym i inne)	8.133,13

Różnica między wydatkami a kosztami spowodowana jest faktem, że część kosztów związanych z zakupem materiałów i wyposażenia oraz nagród, kwiatów, dyplomów i statuetek, jest pokryta ze środków statutowych Rad Powiatowych i powiększa wydatki paragrafu 430. Ponadto różnica pomiędzy kosztami a wydatkami, wynika z operacji gospodarczych wykonywanych na przełomie okresów sprawozdawczych.

#### § 426 Zakup energii

W roku 2014 łączne wydatki na zakup energii wyniosły **30.921,73 zł**.

Koszty paragrafu w okresie roku sprawozdawczego stanowiły kwotę 30.142,73 zł, w podziale na:

- energia elektryczna – 9.234,09 zł,
- energia cieplna – 17.385,16 zł;
- zużycie wody i opłaty eksploatacyjne – 3.523,48 zł.

Różnica pomiędzy kosztami a wydatkami, wynika z operacji gospodarczych wykonywanych na przełomie roku.

#### § 427 Zakup usług remontowych

Wydatki tego paragrafu wyniosły w okresie sprawozdawczym **21.017,02 zł**.

Koszty usług remontowych były większe od wydatków o kwotę 1.012,40 zł, która została sfinansowana ze środków statutowych biur powiatowych i wynosiły 22.029,42 zł. Złożyły się na nie:

- a) koszty napraw, konserwacji oraz przeglądów sprzętu biurowego: kserokopiarek i sprzętu komputerowego w biurach powiatowych oraz w biurze wojewódzkim – w kwocie 4.440,50 zł, w szczególności:
  - 86,10 – biuro w Ostrzeszowie,
  - 86,10 – biuro w Ostrowie Wlkp.,
  - 805,65 - biuro w Środzie Wlkp.,
  - 184,50 - biuro w Środzie Wlkp. (środki statutowe),
  - 781,36 – biuro w Szamotułach,
  - 184,50 – biuro w Chodzieży,
  - 1.056,57 – biuro w Poznaniu (sekretariat),
  - 1.255,72 - biuro w Poznaniu (księgowość).
- b) remontów pomieszczeń biurowych w biurach powiatowych – w kwocie 17.588,92 zł, w szczególności:
  - 481,10 - biuro w Ostrowie Wlkp.,
  - 827,90 - biuro w Śremie (środki statutowe),



- 396,92 – biuro w Pleszewie,
- 1.000,00 – biuro w Obornikach
- 14.883,00 – biuro woj. w Poznaniu – naprawa kabla i montaż systemu telekomunikacyjnego

#### § 428 Zakup usług zdrowotnych

W roku 2014 na zakup usług związanych z profilaktyką zdrowotną pracowników, wydatkowano kwotę **2.780,00 zł**. Koszty opieki zdrowotnej dla pracowników były równe wydatkom paragrafu.

Na tę kwotę złożyły się:

- koszty badań lekarskich pracowników: wstępnych oraz kontrolnych - 1.478,00 zł;
- refundacja kosztów zakupów okularów korekcyjnych do pracy przy monitorze ekranowym, dokonywanych przez pracowników, posiadających orzeczenie lekarza medycyny pracy w tym zakresie – 1.302,00 zł.

#### § 430 Zakup usług pozostałych

Na zakup usług pozostałych wydatkowano w roku 2014 łącznie kwotę **395.099,80 zł**.

Koszty paragrafu wyniosły natomiast 355.019,07 zł, w szczególności stanowiły je:

- usługi pocztowe – 21.437,50
- usługi bankowe – 4.126,20
- druk biuletynu „Siewca” – 29.197,47
- promocja – 16.800,28
- podejmowanie delegacji zagranicznych – 2.900,00
- porcjestrowe doświadczalnictwo odmianowe – 10.000,00
- opłaty eksploatacyjne dot. wynajmu pomieszczeń – 6.423,43
- usługi informatyczne – 91,45
- usługi poligraficzne – 18.128,31
- usługi transportowe – 59.641,51
- uczestnictwo w szkoleniach, konferencjach, spotkaniach, targach rolniczych, organizacja wyjazdów studyjnych Rad Powiatowych – 69.439,05
- organizacja narad pracowników, posiedzeń WZ, konferencji, debat rolniczych, izbowych stoisk targowych, posiedzeń Rad Powiatowych z udziałem zaproszonych gości, szkoleń, imprez plenerowych – 93.435,99
- organizacja forów rolniczych – 22.450,98
- inne (dorabianie kluczy, usługi hotelowe, nadanie konkursu w radio, niszczenie nośników danych) -946,90

Różnica między wydatkami a kosztami spowodowana jest faktem, że część wydatków paragrafu 430 jest kosztami paragrafu 421. Ponadto rozbieżności pomiędzy kosztami a wydatkami paragrafu stanowią również rozliczenia z kontrahentami dokonywane na przełomie okresów sprawozdawczych 2013/2014 i 2014/2015.

Rozliczenie wydatków dotyczących realizacji zadań statutowych przez Rady Powiatowe obrazuje tabela:

Rada Powiatowa	Limit środków do dyspozycji Rad Powiatowych w roku 2014	Środki wykorzystane w roku 2014	Środki niewykorzystane
Rada Powiatowa w Chodzieży	7.335,68	3.256,00	4.079,68
Rada Powiatowa w Czarnkowie	8.434,15	1.995,00	6.439,15
Rada Powiatowa w Gnieźnie	10.386,89	7.790,81	2.596,08
Rada Powiatowa w Gostyniu	8.686,68	3.515,82	5.170,86
Rada Powiatowa w Grodzisku Wlkp.	9.947,99	5.315,24	4.632,75
Rada Powiatowa w Jarocinie	2.718,78	2.648,48	70,30
Rada Powiatowa w Kaliszu	5.147,71	5.144,85	2,86
Rada Powiatowa w Kępnie	8.243,44	7.192,20	1.051,24
Rada Powiatowa w Kole	4.673,78	4.600,00	73,78
Rada Powiatowa w Koninie	14.135,50	5.234,12	8.901,38
Rada Powiatowa w Kościanie	5.236,58	2.634,84	2.601,38
Rada Powiatowa w Krotoszynie	9.808,35	5.210,32	4.598,03
Rada Powiatowa w Lesznie	8.492,13	3.351,64	2.140,49



Rada Powiatowa w Międzychodzie	8.215,11	8.015,62	199,49
Rada Powiatowa w Nowym Tomyszu	11.247,96	6.168,14	5.079,82
Rada Powiatowa w Obornikach	5.649,37	3.541,35	2.108,02
Rada Powiatowa w Ostrowie Wlkp.	56.168,45	31.882,18	24.286,27
Rada Powiatowa w Ostrzeszowie	3.489,24	3.359,64	129,60
Rada Powiatowa w Pile	6.904,18	5.207,21	1.696,97
Rada Powiatowa w Pleszewie	7.099,31	2.401,30	4.698,04
Rada Powiatowa w Poznaniu	5.822,95	5.797,59	25,36
Rada Powiatowa w Rawiczu	9.213,35	7.237,58	1.975,77
Rada Powiatowa w Słupcy	6.387,78	6.050,00	337,78
Rada Powiatowa w Szamotułach	4.402,85	4.398,58	4,27
Rada Powiatowa w Śremie	5.944,51	3.362,21	2.582,30
Rada Powiatowa w Środzie Wlkp.	7.612,89	7.336,42	276,47
Rada Powiatowa w Turku	4.408,20	4.187,86	220,34
Rada Powiatowa w Wągrowcu	4.214,91	3.976,46	238,45
Rada Powiatowa w Wolsztynie	4.855,51	2.090,46	2.765,05
Rada Powiatowa we Wrześni	7.555,17	6.650,00	905,17
Rada Powiatowa w Złotowie	4.717,40	4.717,40	0,00
<b>RAZEM</b>	<b>267.156,80</b>	<b>177.269,32</b>	<b>89.887,48</b>

### § 435 Zakup usług dostępu do Internetu

Wydatki na zakup usług dostępu do Internetu w roku 2014 wyniosły **18.692,18 zł**, z czego:

- koszty obsługi Biura Wojewódzkiego WIR – 2.194,09 zł,
- koszty obsługi Biur Powiatowych – 16.498,09 zł.

Koszty były równe wydatkom paragrafu.

### § 436 Oplaty z tytułu zakupu usług telekomunikacyjnych telefonii komórkowej

Wydatki na zakup usług telekomunikacyjnych telefonii komórkowej wyniosły w omawianym okresie **5.866,25 zł**. Telefony komórkowe pozostają w dyspozycji Zarządu WIR, Dyrektora Biura, Sekretariatu Biura Wojewódzkiego w Poznaniu oraz Biura Powiatowego w Ostrzeszowie. Koszty były równe wydatkom paragrafu. Szczegółowo wydatki przedstawia poniższa tabela:

Nazwisko	I 2014	II 2014	III 2014	IV 2014	V 2014	VI 2014	VII 2014	VIII 2014	IX 2014	X 2014	XI 2014	XII 2014	Razem
Z. Gąsior	50,48	50,48	50,48	54,17	50,48	50,48	50,48	50,48	50,48	50,48	50,48	-15,15	543,82
B. Fleming	64,92	63,42	65,88	127,97	63,42	63,42	63,42	63,42	63,42	71,26	63,42	19,73	793,70
K. Przygoński	90,10	86,10	86,10	86,10	86,10	86,10	86,10	144,04	86,10	86,10	82,53	79,95	1 085,42
K. Kwiatkoń	69,00	63,42	63,42	63,42	63,42	63,42	63,42	63,42	63,42	63,42	63,42	18,91	722,11
P. Walkowski	121,46	119,00	119,00	119,00	119,00	251,84	45,31	0,00	19,99	19,99	147,59	147,59	1 229,77
Dyrektor Biura	63,42	63,42	63,42	70,80	68,34	63,42	63,42	63,42	63,42	63,42	82,39	124,75	853,64
Sekretariat Poznań	29,45	29,45	29,45	29,45	29,45	29,45	29,45	29,45	29,45	29,45	29,45	-15,14	308,81
Biuro Powiat. Ostrzeszów	29,45	29,45	29,45	29,45	29,45	29,45	29,45	29,45	29,45	29,45	29,45	5,03	328,98
suma	518,28	504,74	507,20	580,36	509,66	637,58	431,05	443,68	405,73	413,57	548,73	365,67	5 866,25

### § 437 Oplaty z tytułu zakupu usług telekomunikacyjnych telefonii stacjonarnej



Wydatki na zakup usług telekomunikacyjnych telefonii stacjonarnej w roku 2014 wyniosły 26.733,30 zł, z czego:

- koszty związane z działalnością bieżącą biura wojewódzkiego - 3.220,90 zł,
- koszty związane z działalnością bieżącą biur powiatowych - 23.512,40 zł.

Koszty były równe wydatkom paragrafu.

#### § 440 Opłaty czynszowe za pomieszczenia biurowe

Koszty opłat związanych z wynajmem i dzierżawą pomieszczeń biurowych WIR wyniosły w okresie sprawozdawczym – 112.554,61 zł, z czego:

- Biuro Wojewódzkie WIR – 64.100,48 zł,
- Biura Powiatowe WIR – 48.454,13 zł.

Wydatki paragrafu wyniosły natomiast 113.177,58 zł, pomniejszając ją kwota 22.271,12 zł z tytułu wpłaty przez Zarząd Komunalnych Zasobów Lokalowych wynajmujący Izbie pomieszczenia biurowe kwoty wynikającej z korekt faktur zmniejszających koszty czynszu za okres 11.05.2012 – 31.12.2013 r.

Dodatkowo różnica między kosztami a wydatkami wynika z operacji gospodarczych dokonywanych na przełomie okresów sprawozdawczych. W wyniku tego, wykonanie na paragrafie wyniosło 90.906,46 zł.

#### § 441 Podróże służbowe krajowe

Koszty z tytułu dojazdów, delegacji służbowych oraz ryczałtów kilometrowych obrazuje tabela:

<b>Koszty dojazdów z tytułu</b>	<b>186.872,06</b>
Walne Zgromadzenie WIR	17.215,82
Komisja Rewizyjna	1.078,18
Komisja Budżetowa	1.529,51
Komisja Statutowa	1.262,06
Rady Powiatowe	36.384,95
Delegat do KRIR	4.264,24
Delegacje Zarządu WIR	67.002,03
Komisja koordynacyjna	5.365,85
Delegacje – Przewodniczący i Delegaci do WZ WIR	208,95
Delegacje - Członkowie WIR	551,63
Delegacje – pracownicy	44.167,46
Ryczałt kilometrowy	7.841,38
Rozliczenia na przełomie 2013/2014 (koszty 2013, wydatek 2014)	1.656,55
Rozliczenia na przełomie 2014/2015 (koszty 2014, wydatek 2015)	0,72
<b>Razem wydatki</b>	<b>188.527,89</b>

Koszty krajowych podróży służbowych członków Zarządu WIR odbytych w związku z przyznanymi limitami rocznymi przedstawia poniższa tabela:

Okres →	I	II	III	IV	V	VI	VII	VIII	IX	X	XI	XII	Razem
Osoba ↓	2014	2014	2014	2014	2014	2014	2014	2014	2014	2014	2014	2014	
Zbigniew Gąsior członek zarządu	827,44	835,80	777,29	802,37	827,44	827,44	835,80	835,80	977,89	835,80	835,80	752,22	9.971,09
Bogdan Fleming wiceprezes	772,28	728,82	992,09	827,44	982,07	914,37	772,28	933,59	661,95	914,37	551,10	979,14	10.029,50
Krzysztof Przygoński członek Zarządu	351,04	1.145,05	1.069,82	1.228,63	986,24	986,24	534,91	852,52		885,95	534,91	1.178,48	9.753,79
Krzysztof Kwiaton członek Zarządu	760,58	509,84	909,35	1.399,13	1.173,48	1.708,38	700,40	521,54	275,81	200,59	588,40	1.016,33	9.763,81
Piotr Walkowski prezes	1.721,75	2.173,08	1.813,69	1.880,55	1.771,90	1.358,18	1.099,08	2.348,60	2.390,39	2.223,23	1.278,55		20.059,00



#### § 442 Podróże służbowe zagraniczne

W roku 2014 Izba poniosła wydatki dotyczące zagranicznych podróży służbowych w wysokości **246,09 zł**. Dotyczyły one wyjazdu studyjnego do Bretanii w dniach 31.03-06.04.2014 r., w którym udział brał wiceprezes B. Fleming. Wyjazd organizowany był przez Urząd Marszałkowski Województwa Wielkopolskiego, który pokrywał w całości koszty transportu oraz noclegów ze śniadaniem (kwota 246,09 zł przeznaczona była na pokrycie pozostałych posiłków). Koszty były równe wydatkom paragrafu.

#### § 443 Różne opłaty i składki

Wydatki omawianego paragrafu wyniosły w roku 2014 – **187.284,93 zł**, a koszty 186.312,86 zł. Różnica w kwocie 972,07 zł wynika z rozliczeń z KRIR na przełomie roku 2013/2014 i 2014/2015. W styczniu 2014 r. Izba przekazała uzupełnienie składki za grudzień 2013 r. w kwocie 2.056,50 zł, natomiast uzupełnienie za grudzień 2014 r. w kwocie 1.084,43 zł zostało przekazane w styczniu 2015 r. Łączne koszty poniesione przez WIR z tytułu 6% odpisu na KRIR w 2014 roku wyniosły 185.776,86 zł.

Ponadto kosztami paragrafu są:

- 80,00 zł - opłata skarbową dot. wniosków o wydanie indywidualnej interpretacji podatkowej,
- 84,00 zł - opłaty skarbowe dot. wniosków o wydanie zaświadczeń o niezaleganiu w podatkach z Urzędu Skarbowego,
- 21,00 zł - opłata skarbową dot. wniosku o wydanie zaświadczenia z Urzędu Skarbowego o nie występowaniu w ewidencji czynnych podatników VAT,
- 51,00 zł – opłaty skarbowe od pełnomocnictwa,
- 300,00 zł – opłata sądowa.

#### § 444 Odpisy na Zakładowy Fundusz Świadczeń Socjalnych

Planowane przeciętne miesięczne zatrudnienie, brane pod uwagę przy naliczaniu ZFŚS na rok 2014, w przeliczeniu na pełne etaty wyniosło 26,20, a podstawowy odpis na jednego zatrudnionego stanowił kwotę 1.093,93 zł, co dało kwotę odpisu 28.660,97 zł.

Kwota ta została skorygowana o rzeczywiste zatrudnienie na koniec 2014 roku (24,90 et. = „-” 1.422,11 zł), co ostatecznie dało wykonanie na paragrafie **27.238,86 zł**.

#### § 448 Podatek od nieruchomości

Podatek od nieruchomości uiszczany przez WIR dotyczy pomieszczeń biurowych użytkowanych na podstawie umów wynajmu lub dzierżawy. Są to biura gdzie podatek nie jest wliczony w czynsz.

Wydatki § 448 wyniosły łącznie **733,52 zł**, z czego:

- 97,00 zł - Biuro Powiatowe w Rawiczu,
- 125,00 zł - Biuro Powiatowe w Koninie,
- 127,00 zł - Biuro Powiatowe w Opalenicy,
- 384,52 zł - Biuro Powiatowe w Czarnkowie.

Koszty podatku od nieruchomości w omawianym okresie wyniosły 733,48 zł. Różnica w wysokości 0,04 zł wynika z rozliczeń z powiatem czarnkowsko-trzcianeckim dokonywanych na przełomie roku 2013/2014.

#### § 470 Szkolenia pracowników

Wydatki § 470 w omawianym okresie wyniosły **670,00 zł** i były równe kosztom. Ich uruchomienie było przeznaczone na pokrycie udziału wybranych pracowników w następujących szkoleniach:

- 60,00 - „Zasady przyznawania płatności obszarowych w roku 2014 oraz zasady wypełniania wniosków o ich przyznanie” - E. Bryl (Konin) i M. Ceglarek (Poznań);
- 160,00 – „Żywnienie bydła mlecznego o wysokiej wydajności” – P. Tomczak (Turek);
- 160,00 – „Produkcja jaj kurzych w gospodarstwie i sprzedaż bezpośrednia” – M. Deresińska (Ostrzeszów);
- 290,00 – szkolenie w zakresie wsparcia rozwoju obszarów wiejskich w ramach PROW 2014-2020 – E. Bryl (Konin) i K. Strzyż (Ostrów Wlkp.).



## § 481 Rezerwy

Środki niewykorzystane w roku 2014, zdeponowane na bieżącym rachunku bankowym Wielkopolskiej Izby Rolniczej na dzień 31.12.2014 r. stanowiły kwotę **1.761.177,32 zł**.

## § 614 Wydatki na zakupy inwestycyjne pozostałych jednostek

W roku 2014 Wielkopolska Izba Rolnicza nabyła na potrzeby biura wojewódzkiego - kserokopiarkę Kyocera FS-6525MFP o wartości **6.027,00 zł**.

## § 855 Różne rozliczenia finansowe

Wydatki paragrafu 855 wyniosły **112,20 zł**. Została tutaj rozliczona na przełomie okresów sprawozdawczych, kwota 63,80 zł - wypłacona w 2013 r., a zwrócona w 2014 r. z tytułu wydatkowania przez pracownika środków na rzecz organizacji posiedzenia Rady Powiatowej w Pile. Ponadto rozliczono w tym paragrafie kwotę 58,00 zł, która została zapłacona z rachunku bieżącego WIR z tytułu podatku od wypłaconych w październiku wczasów pod gruszą, a nie przelana z konta ZFŚS jako zwrot zapłaconego podatku oraz nadpłatę podatku dochodowego od osób fizycznych przekazaną do urzędu Skarbowego – do zwrotu na konto WIR lub potrącenia z bieżących zobowiązań wobec US w kwocie 118,00 zł.  
( 118,00 + 58,00 - 63,80 = 112,20)

Łączne **wydatki**, związane z realizacją przez Wielkopolską Izbę Rolniczą, **działalności statutowej i ustawowej** w roku 2014, wyniosły **2.840.184,12 zł** i stanowiły **89,92 %** wszystkich rozchodów.

## ZADANIA ZLECONE I POWIERZONE DO REALIZACJI WIELKOPOLSKIEJ IZBIE ROLNICZEJ

1) W związku z zawartą w dniu 17.02.2014 r. umową pomiędzy Wielkopolską Izbą Rolniczą a Krajową Radą Izb Rolniczych, WIR wykonała przedmiotowe zadanie jakim była współpraca przy realizacji krajowego projektu „Piknik Zbożowy”.

W ramach realizacji zadania zostało zorganizowane stoisko wystawiennicze w celu promowania wśród konsumentów spożycia przetworów zbożowych poprzez zwiększenie udziału spożycia przetworów zbożowych mało przetworzonych w codziennej diecie. „Piknik Zbożowy” odbył się dnia 08.03.2014 r. w Gorzycach Wielkich.

Izba wydatkowała na wykonanie omówionego zadania kwotę **22.260,00 zł** na zapłatę zwrotnej kaucji na zabezpieczenie wykonania umowy. Kaucja w pełnej wysokości została zwrócona na konto WIR w dniu 15.10.2014 r.

2) W związku z zawartą w dniu 27.05.2014 r. umową pomiędzy Wielkopolską Izbą Rolniczą a Krajową Radą Izb Rolniczych, WIR wykonała przedmiotowe zadanie jakim była współpraca przy realizacji krajowego projektu „Piknik Wieprzowy”.

W ramach realizacji zadania zostało zorganizowane stoisko wystawiennicze w celu promowania wśród konsumentów spożycia mięsa wieprzowego i jego przetworów poprzez zwiększenie udziału w codziennej diecie wieprzowiny i jej przetworów. „Piknik Wieprzowy” odbył się dnia 06.09.2014 r. w Gołuszynie.

Izba wydatkowała na wykonanie omówionego zadania kwotę **28.799,25 zł**, w szczególności na:

- koszty podróży związanych z przygotowaniem i obsługą imprezy – 1.439,25 zł,
- zapłatę zwrotnej kaucji na zabezpieczenie wykonania umowy – 27.360,00 zł.

W okresie sprawozdawczym Izba uzyskała refundację poniesionych kosztów w kwocie **1.439,25 zł**.

3) W związku z zawartą w dniu 05.06.2014 r. umową pomiędzy Wielkopolską Izbą Rolniczą a Krajową Radą Izb Rolniczych, WIR wykonała przedmiotowe zadanie jakim była współpraca przy realizacji krajowego projektu „Piknik Drobiowy”.

W ramach realizacji zadania zostało zorganizowane stoisko wystawiennicze w celu promowania wśród konsumentów spożycia drobiu i jego przetworów poprzez zwiększenie udziału spożycia mięsa drobiowego w codziennej diecie. „Piknik Drobiowy” odbył się dnia 28.09.2014 r. w Poznaniu.



Izba wydatkowała na wykonanie omówionego zadania kwotę **24.060,00 zł** na zapłatę zwrotnej kaucji na zabezpieczenie wykonania umowy.

4) Na podstawie umowy zawartej w dniu 14.08.2014 r. w Warszawie z Krajową Radą Spółdzielczą, Izba zorganizowała dwudniowe szkolenia dla członków i potencjalnych założycieli grup producentów rolnych w ramach realizacji projektu „Podniesienie wiedzy w zakresie działania spółdzielni rolniczych, ze szczególnym uwzględnieniem zarządzania spółdzielnią oraz prowadzenia działalności finansowej i marketingowej”.

W związku z organizacją szkoleń Izba poniosła koszty w kwocie **7.500,00 zł**, na które złożyły się:

- podróże służbowe pracowników – 242,38
- materiały biurowe – 397,65
- usługi pocztowe – 100,00
- wynagrodzenia osobowe dotyczące naboru i obsługi – 4.499,98
- wynagrodzenia osobowe dotyczące administracji – 2.259,99.

Koszty zadania były równe poniesionym wydatkom, w takiej samej kwocie Izba uzyskała również wpływ refundacji z Krajowej Rady Spółdzielczej.

5) Na podstawie umowy nr KRIR/POUL/IV/NU/4/14 z dnia 31.03.2014 r. oraz umowy nr KRIR/POUL/V/NU/2/14 z dnia 03.09.2014 r. zawartych z Krajową Radą Izb Rolniczych, Izba zorganizowała szkolenia w ramach realizacji projektu „Pielęgnowanie i ochrona upraw leśnych”.

Szkolenia odbywały się w dwóch etapach.

W związku z organizacją szkoleń Izba poniosła koszty w kwocie **25.000,00 zł**, na które złożyły się:

- wydruk i powielanie dokumentacji szkoleniowej – 420,68
- podróże służbowe pracowników – 757,23
- materiały biurowe – 1.112,09
- usługi pocztowe – 670,00
- usługi telekomunikacyjne – 140,00
- wynagrodzenia osobowe dotyczące naboru i obsługi – 16.250,01
- wynagrodzenia osobowe dotyczące administracji – 5.649,99.

Koszty zadania były równe poniesionym wydatkom. W omawianym okresie sprawozdawczym Izba uzyskała wpływ refundacji z KRIR za I etap szkoleń w kwocie **14.000,00 zł**, refundacja II etapu w kwocie **11.000,00 zł** nastąpi w roku 2015.

6) W związku zawarciem w dniu 23.05.2014 r. w Warszawie umowy o przyznanie pomocy nr 00033-6900-FA1900419/13 w ramach działania „Szkolenia zawodowe dla osób zatrudnionych w rolnictwie i leśnictwie” objętego Programem Rozwoju Obszarów Wiejskich na lata 2007-2013, pomiędzy Fundacją Programów Pomocy dla Rolnictwa FAPA, a konsorcjum w skład którego oprócz Izby weszły Wielkopolski Ośrodek Doradztwa Rolniczego w Poznaniu, Centrum Doradztwa Rolniczego w Brwinowie Oddział w Poznaniu oraz Stowarzyszenie Naukowo-Techniczne Inżynierów i Techników, Wielkopolska Izba Rolnicza realizowała „Szkolenia z zakresu stosowania środków ochrony roślin w uwzględnieniu zasad integrowanej ochrony roślin w województwie wielkopolskim”. W roku 2014 odbywał się I etap szkoleń, które będą kontynuowane w roku 2015.

W związku z organizacją i przeprowadzeniem I etapu szkoleń Izba poniosła w omawianym okresie koszty w kwocie **93.055,04 zł**, na które złożyły się:

- wynagrodzenie pracowników przeprowadzających nabór na szkolenia – 13.799,99
- wynagrodzenie kadry dydaktycznej – 22.540,01
- najem sprzętu do przeprowadzenia szkoleń – 7.000,00
- najem pomieszczeń do przeprowadzenia szkoleń – 7.335,00
- wyżywienie podczas szkolenia – 20.581,32
- podróże służbowe pracowników – 8.683,81
- dojazd wykładowców – 3.614,94
- obsługa administracyjna – 9.499,97.

Koszty były równe wydatkom, a refundacja poniesionych kosztów I etapu szkoleń nastąpi w roku 2015.

7) W związku zawarciem w dniu 08.10.2013 r. w Warszawie umowy o przyznanie pomocy nr 00002-6900-FA1900396/13 w ramach działania „Szkolenia zawodowe dla osób zatrudnionych w rolnictwie i leśnictwie” objętego Programem Rozwoju Obszarów Wiejskich na lata 2007-2013, pomiędzy Fundacją Programów



Pomocy dla Rolnictwa FAPA, a konsorcjum w skład którego oprócz WIR weszły Polski Związek Hodowców i Producentów Trzody Chlewniej „Polsus”, Państwowy Instytut Weterynaryjny- Państwowy Instytut Badawczy, Instytut Zootechniki – Państwowy Instytut Badawczy, Kujawsko-Pomorska Izba Rolnicza, Mazowiecka Izba Rolnicza, Izba Rolnicza Województwa Łódzkiego, Izba Rolnicza w Opolu, Wielkopolska Izba Rolnicza realizowała na terenie województwa wielkopolskiego „Szkolenia w zakresie nowoczesnej i kompleksowej produkcji prosiat dla hodowców posiadających stada powyżej 20 loch”. W roku 2014 odbywał się I etap szkoleń oraz część szkoleń z II etapu, które będą kontynuowane w roku 2015.

W związku z organizacją i przeprowadzeniem szkoleń Izba poniosła w omawianym okresie koszty w kwocie 118.619,87 zł, na które złożyły się:

- wynagrodzenie pracowników przeprowadzających nabór na szkolenia – 11.780,02
- wynagrodzenie asystenta kierownika szkolenia w terenie – 6.199,79
- najem pomieszczeń do przeprowadzenia szkoleń – 13.900,00
- wyżywienie podczas szkolenia – 43.809,95
- dojazd uczestników szkoleń – 22.613,10
- podróże służbowe pracowników – 5.832,61
- zakwaterowanie kadry – 484,41
- usługi księgowe – 6.999,99
- obsługa administracyjna – 7.000,00.

Koszty były większe od wydatków o 915,00 zł, wydatki wyniosły **117.704,87 zł**. Różnica wynika z rozliczeń na przełomie roku 2014/2015 z urzędem skarbowym z tytułu zapłaty podatku zryczałtowanego PIT-8AR od wypłat zwrotu kosztów dojazdu dla uczestników szkoleń.

W omawianym okresie nastąpił wpływ refundacji w wysokości 75% poniesionych kosztów I etapu szkoleń, tj. kwota **49.482,99 zł**.

8) Ponadto w roku 2014 Izba otrzymała zwroty kaucji z tytułu realizacji zadań zleconych w roku 2013:

- „Piknik Wieprzowy” – **27.480,00 zł**,
- „Piknik Drobiowy” – **27.540,00 zł**,

oraz wpływ z tytułu refundacji kosztów poniesionych przy realizacji III etapu projektu „Szkolenia z zakresu wymogów wzajemnej zgodności w województwie wielkopolskim”, zgodnie z umową nr 00005-6900-FA1900358/11 z dn. 30.07.2012 r. w konsorcjum z WODR i CDR Brwinów o znaku F/5/2012 (III etap projektu realizowany był w roku 2013) – **267.054,08 zł**.

Łączna kwota zrealizowanych **dochodów i wpływów z tytułu zadań zleconych i powierzonych** wyniosła w roku 2014 – **416.756,32 zł**, co stanowiło **8,47 %** wszystkich zrealizowanych dochodów.

**Wydatki** poniesione na realizację zadań zleconych i powierzonych wyniosły **318.379,16 zł** i stanowiły **10,08 %** wszystkich wydatków omawianego okresu sprawozdawczego.

Poznań, ~~06.03.2015r~~  
(miejsce i data sporządzenia)

**WIELKOPOLSKA IZBA ROLNICZA**  
ul. Gołęcińska 9  
60-626 Poznań  
tel. 061 847-84-80  
Reg. 630791689 NIP 781-13-83-866  
(pieczęć firmowa)

DYREKTOR BIURA

*G. Wysocki*  
.....Grzegorz Wysocki  
Dyrektor Biura WIR

GŁÓWNY KSIĘGOWY  
*Paulina Strugarek*  
.....Paulina Strugarek  
Główny księgowy

Zarząd  
Wielkopolskiej Izby Rolniczej

1. *Waltowski*  
.....  
2. *Strugarek*  
.....  
3. *Wysocki*  
.....  
4. *Wysocki*  
.....  
5. *Przybycki*  
.....



**INFORMACJA DODATKOWA**  
(załącznik do bilansu oraz rachunku wyników)

**WIELKOPOLSKA IZBA ROLNICZA**

**za 2014 rok**

**WPROWADZENIE DO SPRAWOZDANIA FINANSOWEGO ORAZ  
DODATKOWE INFORMACJE I OBJAŚNIENIA**

**1. WPROWADZENIE**

Wielkopolska Izba Rolnicza z siedzibą w Poznaniu ul. Gołęcińska 9 jest samorządem rolniczym prowadzącym działalność ustawową i statutową w oparciu o przepisy ustawy z dnia 14.12.1995 r. o izbach rolniczych (Dz. U. z 2002 r., nr 101 poz.927 ze zmianami).

Sprawozdanie finansowe za rok 2014 obejmuje okres od dnia 01 stycznia 2014 do 31 grudnia 2014 roku i sporządzone zostało przy założeniu kontynuowania działalności w dającej się przewidzieć przyszłości.

Zasady rachunkowości obowiązujące w Izbie, w zakresie wyceny bilansowej przedstawiają się następująco:

Aktywa i pasywa wyceniono według zasad określonych w ustawie o rachunkowości, z tym że:

- Do amortyzacji środków trwałych oraz wartości niematerialnych i prawnych stosuje się stawki przewidziane w wykazie rocznych stawek amortyzacyjnych stanowiących załącznik do ustawy o podatku dochodowym od osób prawnych z dnia 15.02.1992 r. Środki trwałe umarżane są metodą liniową w określonym, przewidywanym okresie eksploatacji.
- Środki trwałe o niskiej wartości tj. do 3.500,00 umarżane są jednorazowo, poprzez wpisanie pełnej wartości w koszty w momencie przyjęcia ich do użytkowania.
- Aktywa finansowe wycenia się w cenach nabycia z uwzględnieniem ewentualnej utraty lub zwiększenia wartości przez nie.
- Izba nie posiada magazynów i nie tworzy zapasów materiałów. Materiały biurowe, bhp itp. kupowane są w ilościach niezbędnych do prowadzenia bieżącej działalności i wydawane do bezpośredniego zużycia.
- Środki pieniężne na rachunkach bankowych weryfikuje się w drodze uzgodnienia sald.
- Należności i zobowiązania wyrażone w walucie polskiej wyceniane są na dzień bilansowy w kwotach wymaganej zapłaty.
- Pozostałe aktywa i pasywa wyceniane są poprzez weryfikację sald z odpowiednimi dokumentami.



## 2. DODATKOWE INFORMACJE I WYJAŚNIENIA

### 2.1. Dane uzupełniające o aktywach i pasywach:

1) Zmiany w ciągu roku obrotowego wartości środków trwałych, wartości niematerialnych i prawnych oraz finansowego majątku trwałego

a) środki trwale – wartość początkowa

w zł i gr

Wyszczególnienie wg pozycji bilansowych	Wartość początkowa na początek roku obrotowego	Zwiększenia wartości początkowej	Zmniejszenia wartości początkowej	Stan na koniec roku bilansowego
Środki trwale razem: z tego:	470.572,89	6.027,00	-----	476.599,89
Grupa IV	191.668,43	-----	-----	191.668,43
Grupa V	4.450,00	-----	-----	4.450,00
Grupa VI	22.646,60	-----	-----	22.646,60
Grupa VIII	94.498,10	6.027,00	-----	100.525,10
Inwestycje w obcym środku trwałym (lokal biurowy)	157.309,76	-----	-----	157.309,76

b) umorzenie środków trwałych:

w zł i gr

Wyszczególnienie wg pozycji bilansowych (środków trwałych)	Dotychczasowe umorzenie na początek roku obrotowego	Zwiększenia umorzeń środków trwałych	Zmniejszenia umorzeń środków trwałych	Stan na koniec roku obrotowego
Umorzenie środków trwałych razem: z tego:	431.245,69	15.731,00	-----	446.976,69
Grupa IV	191.668,43	-----	-----	191.668,43
Grupa V	4.450,00	-----	-----	4.450,00
Grupa VI	22.646,60	-----	-----	22.646,60
Grupa VIII	94.498,10	-----	-----	94.498,10
Inwestycje w obcym środku trwałym (lokal biurowy)	117.982,56	15.731,00	-----	133.713,56



## c) wartości niematerialne i prawne – wartość początkowa:

w zł i gr

Wyszczególnienie wg pozycji bilansowych	Wartość początkowa na początek roku obrotowego	Zwiększenia wartości początkowej	Zmniejszenia wartości początkowej	Stan na koniec roku bilansowego
Wartości niematerialne i prawne razem z tego:	22.512,08	28.167,00	-----	50.679,08
Licencje programu prawniczego „LEGALIS”	14.396,00	-----	-----	14.396,00
Programy komputerowe	8.116,08	28.167,00	-----	36.283,00

## d) umorzenia wartości niematerialnych i prawnych:

w zł i gr

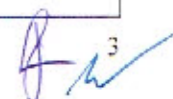
Wyszczególnienie wg pozycji bilansowych	Dotychczasowe umorzenie na początek roku obrotowego	Zwiększenia umorzeń	Zmniejszenia umorzeń	Stan na koniec roku obrotowego
Wartości niematerialne i prawne razem z tego:	22.512,08	28.167,00	-----	50.679,08
Licencje programu prawniczego „LEGALIS”	14.396,00	-----	-----	14.396,00
Programy komputerowe	8.116,08	28.167,00	-----	36.283,00

## e) długoterminowe aktywa finansowe:

Wyszczególnienie wg pozycji bilansowych	Wartość na początek roku obrotowego	Zwiększenia w ciągu roku	Zmniejszenia w ciągu roku	Odpisy aktualizujące wartość długoterminowych aktywów finansowych	Stan na koniec roku obrotowego
Długoterminowe aktywa finansowe w pozostałych jednostkach Razem z tego:	88.250,00	-----	10.000,00	-----	78.250,00
Udziały i akcje	88.250,00	-----	10.000,00	-----	78.250,00

ZESTAWIENIE POSIADANYCH PRZEZ WIELKOPOLSKĄ IZBĘ ROLNICZĄ  
UDZIAŁÓW I AKCJI W SPÓŁKACH

Lp	Nazwa spółki	Data zakupu, przekazania lub objęcia udziałów	Ilość udziałów	Wartość zakupu udziałów	Wartość udziałów	% ogólnej liczby udziałów
			Zwykłe czy uprzywilejowane			
1.	Pilski Rynek Hurtowy Sp. z o.o. w Pile	30.12.1997	15 x 500,00	7.500,00	7.500,00	0,46%
			-----			





2.	„ROL-SKUP” Sp. z o.o. w Czarnkowie	04.12.1997	2 x 100,00 -----	200,00	200,00	4,25%
3.	„ZETPEZET” Sp. z o.o. w Pile połączony z „ZETPEZET” Sp. z o.o. we Wronkach	31.12.1997 04.12.1998	381 x 50,00 -----	20.150,00	19.050,00	0,11%
4.	„ROL-WIR” Sp. z o.o. Poznań ul. Gołęcińska 9	15.11.1999	40 x 100,00 -----	4.000,00	50.000,00	100%
5.	Fundacja UNIA NADWARCIAŃSKA	17.08.2006	1 x 500,00	500,00	500,00	
6.	Bank Spółdzielczy w Raszkowie	02.01.2008		1.000,00	1.000,00	
<b>Razem</b>				<b>33.350,00</b>	<b>78.250,00</b>	

2) Struktura zrealizowanych przychodów wg ich źródeł, w tym wymaganych statutem:

zł i gr

Wyszczególnienie	Przychody za rok obrotowy	
	Kwota	% struktury
<b>Przychody razem</b> z tego:	<b>3.572.031,38</b>	<b>100%</b>
Przychody działalności statutowej i ustawowej	3.411.733,60	95,51%
Pozostałe przychody operacyjne	64.086,38	1,80%
Przychody finansowe	96.211,40	2,69%
Zyski nadzwyczajne	0,00	0%

3) Struktura kosztów działalności statutowej określonych statutem oraz pozostałych kosztów:

Wyszczególnienie	Koszty za rok obrotowy	
	Kwota	% struktury
<b>Koszty razem</b> z tego:	<b>3.122.779,42</b>	<b>100%</b>
<b>1. Koszty wg ich rodzajów</b> z tego:	<b>3.112.779,42</b>	<b>99,68%</b>
<b>Koszty realizacji zadań ustawowych</b>	<b>2.695.872,55</b>	<b>86,61%</b>
<b>Koszty administracyjne</b>	<b>416.906,87</b>	<b>13,39%</b>
Zużycie materiałów i energii	20.798,06	
Usługi obce	40.339,47	
Podatki i opłaty	1.252,48	
Wynagrodzenia oraz ubezpieczenia społeczne i inne świadczenia	331.540,50	
Amortyzacja	15.731,00	



Pozostałe koszty	803,21	
Zmiana stanu rozliczeń międzyokresowych kosztów	6.442,15	
<b>2. Pozostałe koszty operacyjne</b>	<b>0</b>	<b>0%</b>
<b>3. Koszty finansowe</b>	<b>10.000,00</b>	<b>0,32%</b>
<b>4. Straty nadzwyczajne</b>	<b>0</b>	<b>0%</b>

4) Dane o źródłach zwiększenia i sposobie wykorzystania funduszu statutowego w roku obrotowym:

zł i gr

Wyszczególnienie	Kwota
<b>1. Stan funduszu na początek roku</b>	<b>1.141.040,57</b>
<b>2. Zwiększenia funduszu w ciągu roku</b>	<b>-----</b>
z tego:	-----
- odsetki bankowe	-----
- przeksięgowanie wyniku finansowego z 2013 r.	334.142,00
- przeksięgowanie rozliczenia wyniku finansowego z lat ubiegłych	-----
<b>3. Zmniejszenia funduszu w ciągu roku</b>	<b>-----</b>
z tego:	-----
- prowizje bankowe	-----
- umorzenie	-----
<b>4. Stan funduszu na koniec roku</b>	<b>1.475.182,57</b>

5) Wykaz zobowiązań izby:

Wyszczególnienie zobowiązań	Stan na 31.12.2014
<b>Zobowiązania razem</b>	<b>17.286,14</b>
z tego tytułu:	
- z tytułu dostaw i usług	4.762,46
- z tytułu wynagrodzeń	0,00
- z tytułu podatków i ubezpieczeń społecznych	1.051,39
- pozostałe zobowiązania	11.472,29

2.2. W roku obrotowym 2014 Wielkopolska Izba Rolnicza wykazuje zysk w wysokości 449.251,96.

Wykazany dodatni wynik finansowy przenosi się na zwiększenie funduszu statutowego.

2.3. Zatrudnienie i wynagrodzenia



W roku 2014 w Wielkopolskiej Izbie Rolniczej zatrudnionych było średnio 35 pracowników, z czego w przeliczeniu na pełne etaty 24,90. Fundusz wynagrodzeń pracowniczych wraz z dodatkowym wynagrodzeniem rocznym i pochodnymi od wynagrodzeń (ZUS, ZFSS), powiększony o wynagrodzenia z tytułu zawartych umów zleceń i o dzieło wyniósł 1.434.111,92 zł (z czego wynagrodzenia z tytułu umów cywilno – prawnych – 21.413,77 zł).

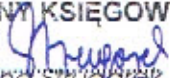
Zatrudnienie i wynagrodzenia nie obejmują Zarządu, który pełni swoje funkcje na podstawie wyboru. Łączna kwota wypłat diet Zarządu wynosi 56.700,00 zł.


Diety wypłacane członkom pozostałych organów Izby oraz organom pomocniczym (komisje) wyniosły 211.850,00 zł.

**2.4. W roku 2014 nie nastąpiła zmiana zasad (polityki) rachunkowości obowiązujących w Wielkopolskiej Izbie Rolniczej, która miałaby istotny wpływ na kształt kosztów statutowych i administracyjnych w omawianym okresie.**






Poznań, 06.03.2015r.  
(miejsce i data sporządzenia)

**WIELKOPOLSKA IZBA ROLNICZA**  
ul. Golecińska 9  
60-626 Poznań  
tel. 061 847-84-80  
Reg. 630791689 NIP 781-13-83-866  
(pieczęć firmowa)

**GLÓWNY KSIĘGOWY**  
  
Paulina Strugarek  
Główny księgowy

**DYREKTOR BIURA**  
  
Grzegorz Wysocki  
Dyrektor Biura WIR

Zarząd  
Wielkopolskiej Izby Rolniczej

1.   
2.   
3.   
4.   
5. 





WIELKOPOLSKA IZBA ROLNICZA  
60-626 Poznań ul. Gołęcińska 9

**BILANS**  
sporządzony na dzień

Adresat: **Urząd Skarbowy**  
**Poznań - Jeżyce**

31 grudnia 2014 r.

REGON 630791689

NIP 781-13-83-866

AKTYWA	Stan na dzień zamknięcia ksiąg rachunkowych		PASYWA	Stan na dzień zamknięcia ksiąg rachunkowych	
	roku poprzedniego	roku bieżącego		roku poprzedniego	roku bieżącego
A. Aktywa trwałe	127 577,20	107 873,20	A. Fundusze własne	1 475 182,57	1 924 434,53
I. Wartości niematerialne i prawne	-	-	I. Fundusz statutowy	1 141 040,57	1 475 182,57
II. Rzeczowe aktywa trwałe	39 327,20	29 623,20	II. Fundusz z aktualizacji wyceny	-	-
1. Środki trwałe	39 327,20	29 623,20	III. Wynik finansowy netto za rok obrotowy	334 142,00	449 251,96
1.1. Grunty	-	-	1. Nadwyżka przychodów nad kosztami	334 142,00	449 251,96
1.2. Budynki, lokale i obiekty inżynierii lądowej i wodnej	-	-	2. Nadwyżka kosztów nad przychodami	-	-
1.3. Urządzenia techniczne i maszyny	-	-	IV. Zysk (strata) z lat ubiegłych	-	-
1.4. Środki transportu	-	-	B. Zobowiązania i rezerwy na zobowiązania	401 488,14	285 165,30
1.5. Inne środki trwałe	-	6 027,00	I. Zobowiązania długoterminowe z tytułu kredytów i pożyczek	-	-
1.6. Ulepszenia w obcych środkach trwałych	39 327,20	23 596,20	II. Zobowiązania krótkoterminowe i fundusze specjalne	33 630,05	24 373,85
2. Środki trwałe w budowie	-	-	1. Kredyty i pożyczki	-	-
3. Środki przekazane na poczet inwestycji	-	-	2. Inne zobowiązania	22 732,20	17 286,14
III. Należności długoterminowe	-	-	2.1. Zobowiązania z tytułu dostaw i usług	9 346,17	4 762,46
IV. Inwestycje długoterminowe	88 250,00	78 250,00	2.2. Zobowiązania wobec budżetów	-	915,00
1. Długoterminowe aktywa finansowe	88 250,00	78 250,00	2.3. Zobowiązania z tytułu ubezpieczeń społecznych	-	136,39
1.1. Akcje i udziały	88 250,00	78 250,00	2.4. Zobowiązania z tytułu wynagrodzeń	38,90	-
1.2. Papiery wartościowe długoterminowe	-	-	2.5. Pozostałe zobowiązania	13 347,13	11 472,29



	-	-	3. Fundusze specjalne	10 897,85	7 087,71
V. Długoterminowe rozliczenia międzyokresowe	-	-	3.1. Zakładowy Fundusz Świadczeń Socjalnych	10 897,85	7 087,71
B. Aktywa obrotowe	1 730 528,17	2 089 603,44	3.2. Inne Fundusze	-	-
I. Zapasy rzeczowych aktywów obrotowych	-	-	III. Rezerwy na zobowiązania	-	-
1.1. Materiały	-	-	IV. Rozliczenia międzyokresowe	367 858,09	260 791,45
1.2. Półprodukty i produkty w toku	-	-	1. Rozliczenia międzyokresowe przychodów	267 054,08	162 191,92
1.3. Produkty gotowe	-	-	2. Inne rozliczenia międzyokresowe	100 804,01	98 599,53
1.4. Towary	-	-			
II. Należności krótkoterminowe	445 389,85	321 280,41			
1.1. Należności z tytułu dostaw i usług	93 777,42	80 106,36			
1.2. Należności od budżetów	-	118,00			
1.3. Należności z tytułu ubezpieczeń społecznych	-	-			
1.4. Pozostałe należności	351 612,43	241 056,05			
III. Inwestycje krótkoterminowe	1 285 138,32	1 768 323,03			
1. Środki pieniężne	1 285 138,32	1 768 323,03			
1.1. Środki pieniężne w kasie	-	-			
1.2. Środki pieniężne na rachunkach bankowych	1 285 138,32	1 768 323,03			
1.3. Inne środki pieniężne	-	-			
C. Krótkoterminowe rozliczenia międzyokresowe	18 565,34	12 123,19			
<b>SUMA AKTYWÓW</b>	<b>1 876 670,71</b>	<b>2 209 599,83</b>	<b>SUMA PASYWÓW</b>	<b>1 876 670,71</b>	<b>2 209 599,83</b>

WIELKOPOLSKA IZBA ROLNICZA  
ul. Gołęcińska 9  
60-626 Poznań  
tel. 061 847-84-80  
Reg. 630791689 NIP 781-13-83-866

Zarząd Wielkopolskiej Izby Rolniczej:

GŁÓWNY KSIĘGOWY

*Paulina Strugała*  
.....  
Paulina Strugała  
Główny księgowy

DYREKTOR BIURA

*Grzegorz Wysocki*  
.....  
Grzegorz Wysocki  
Dyrektor Biura WIR

06-03 2015 r.

data

1. *[Signature]*
2. *[Signature]*
3. *[Signature]*
4. *[Signature]*
5. *[Signature]*



WIELKOPOLSKA IZBA ROLNICZA  
60-626 Poznań ul. Gołęcińska 9

## RACHUNEK WYNIKÓW

sporządzony za okres od 01.01.2014 r. do 31.12.2014 r.

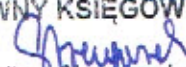
	Stan na koniec	
	roku poprzedniego	roku bieżącego
<b>A. Przychody z działalności ustawowej i statutowej</b>	<b>3 244 300,74</b>	<b>3 411 733,60</b>
I. 2% odpis z podatku rolnego	3 046 492,22	3 088 796,53
II. Dotacja na działalność ustawową i statutową	-	-
III. Inne przychody określone ustawą i statutem	197 808,52	322 937,07
<b>B. Koszty realizacji zadań ustawowych i statutowych</b>	<b>2 608 487,15</b>	<b>2 695 872,55</b>
<b>C. Wynik finansowy na działalności statutowej (A-B)</b>	<b>635 813,59</b>	<b>715 861,05</b>
<b>D. Koszty administracyjne</b>	<b>361 680,75</b>	<b>416 906,87</b>
1. Zużycie materiałów i energii	16 296,47	20 798,06
2. Usługi obce	35 097,70	40 339,47
3. Podatki i opłaty	5 060,51	1 252,48
4. Wynagrodzenia oraz ubezpieczenia społeczne i inne świadczenia	297 542,66	331 540,50
5. Amortyzacja	15 962,80	15 731,00
6. Pozostałe	3 571,10	803,21
7. Zmiana stanu rozliczeń międzyokresowych kosztów	- 11 850,49	6 442,15
<b>E. Pozostałe przychody (niewymienione w poz. A i G)</b>	<b>41 422,44</b>	<b>64 086,38</b>
<b>F. Pozostałe koszty (niewymienione w poz. B, D i H)</b>	<b>-</b>	<b>-</b>
<b>G. Przychody finansowe</b>	<b>18 727,52</b>	<b>96 211,40</b>
1. Dywidendy z tytułu udziału w spółkach	381,00	-
2. Odsetki uzyskane	18 346,52	17 711,40
3. Pozostałe	-	78 500,00
<b>H. Koszty finansowe</b>	<b>140,80</b>	<b>10 000,00</b>
1. Odpisy aktualizujące wartość długoterminowych aktywów finansowych	-	-
2. Odsetki do zapłacenia (umorzone odsetki)	140,80	-
3. Pozostałe	-	10 000,00
<b>I. Wynik finansowy brutto na całokształcie działalności (C-D+E-F+G-H)</b>	<b>334 142,00</b>	<b>449 251,96</b>
<b>J. Zyski i straty nadzwyczajne:</b>	<b>-</b>	<b>-</b>
I. Zyski nadzwyczajne - wielkość dodatnia	-	-
II. Straty nadzwyczajne - wielkość ujemna	-	-
<b>K. Wynik finansowy ogółem (I+J)</b>	<b>334 142,00</b>	<b>449 251,96</b>
<b>L. Podatek dochodowy od osób prawnych</b>	<b>-</b>	<b>-</b>
<b>M. Wynik finansowy ogółem (K-L)</b>	<b>334 142,00</b>	<b>449 251,96</b>
I. Różnica zwiększająca koszty roku następnego (wielkość ujemna)	-	-
II. Różnica zwiększająca przychody roku następnego (wielkość dodatnia)	334 142,00	449 251,96


Zarząd Wielkopolskiej Izby Rolniczej:





Sporządzono dnia: 06.03.2015r.

WIELKOPOLSKA IZBA ROLNICZA  
ul. Gołęcińska 9  
60-626 Poznań  
tel. 061 847-84-80  
Reg. 630791689 NIP 781-13-83-866

pieczęć firmowa DYREKTOR BIURA

GŁÓWNY KSIĘGOWY  
  
Paulina Strugać  
Główny księgowy

  
Grzegorz Wysocki  
Dyrektor Biura WIR

1.   
2.   
3.   
4.   
5. 